

Tariff 2024

Drøfting med kundeorganisasjonene



Tariff 2024 - Bakgrunn og forutsetninger

- Unntaksårene er over – tilbake til ny normal
- Ingen endring i modell
- Merinntekt er tilbakeført
- Særordninger opphører
 - "Normal" tariff forbruk
 - Ingen flere utbetalinger til underliggende nett *
 - Pristak på energiledd opphører**, vurderer videreføring

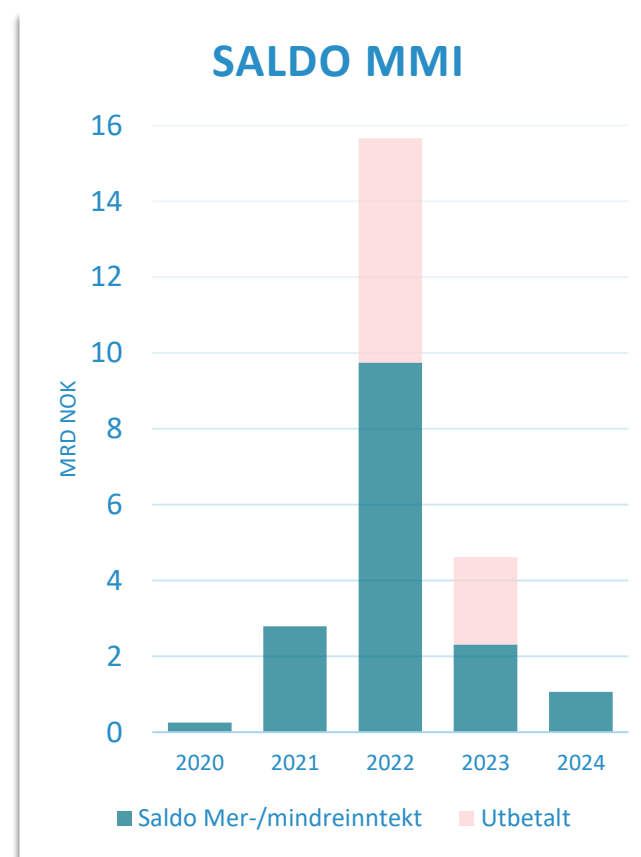
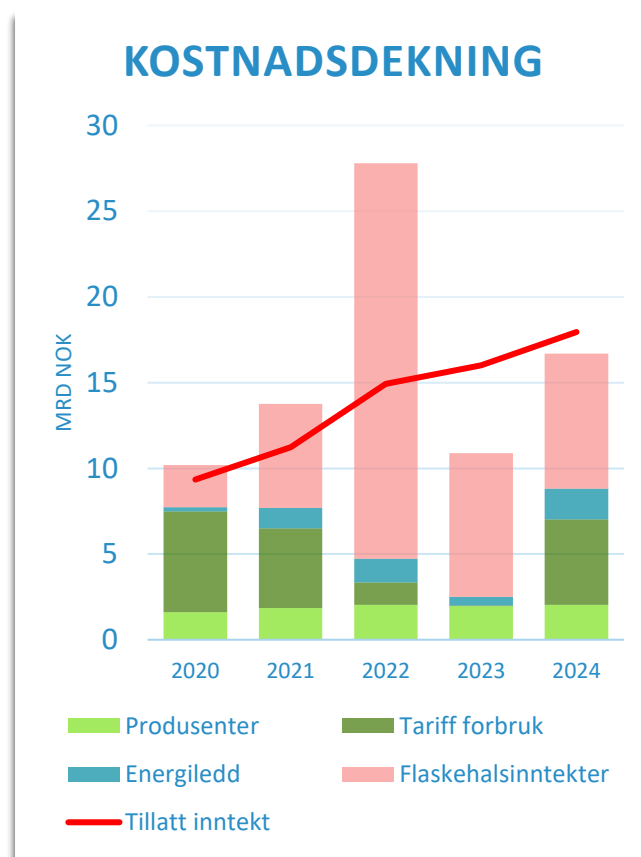
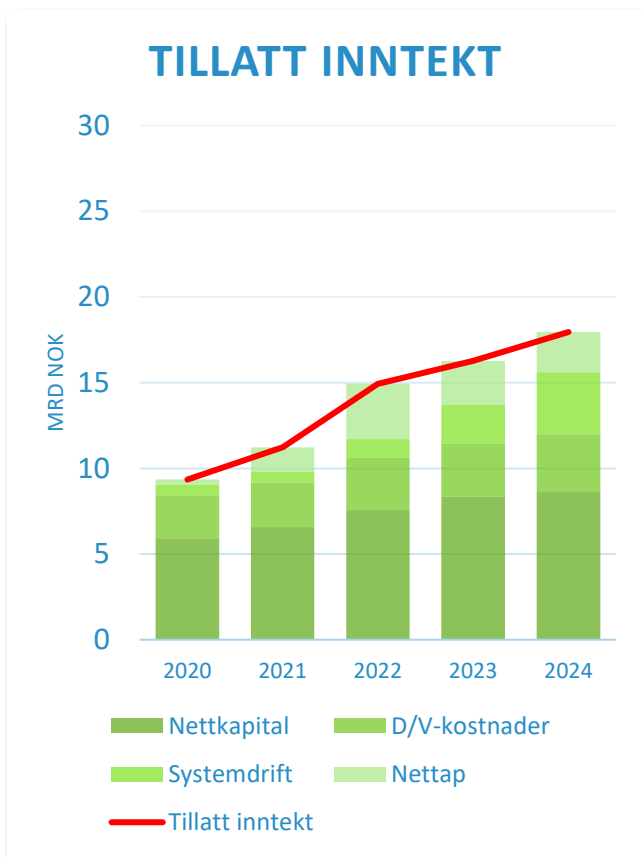
* Midlertidig forskrift om utbetaling av flaskehalsinntekter opphører 31.12.2023

** Dispensasjon til å begrense energileddet gjelder ut 2023



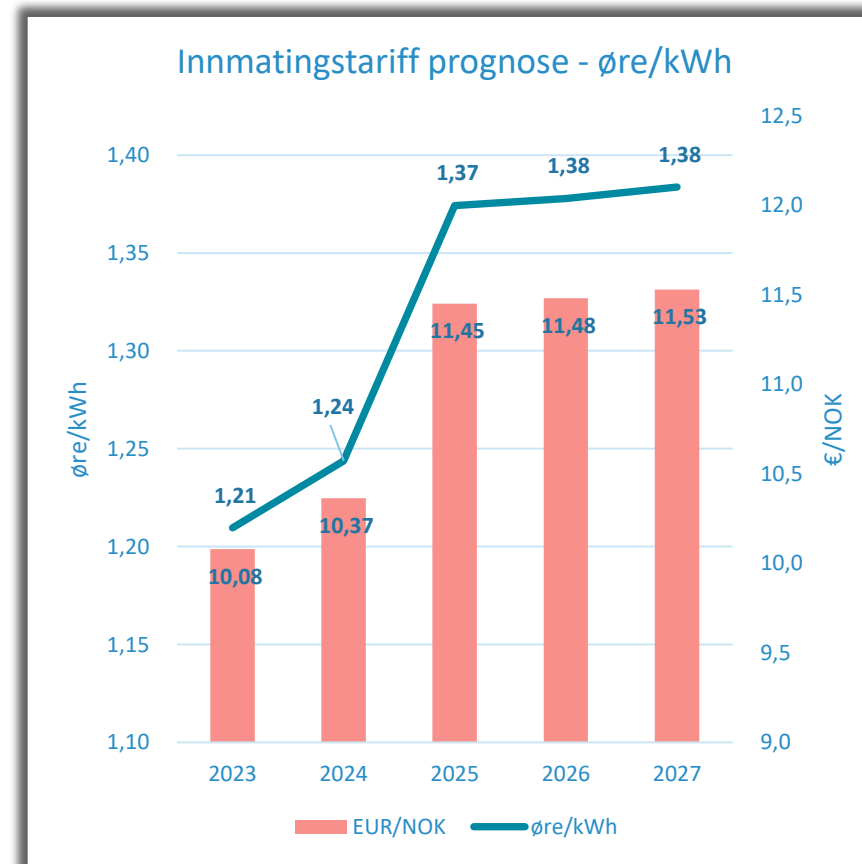
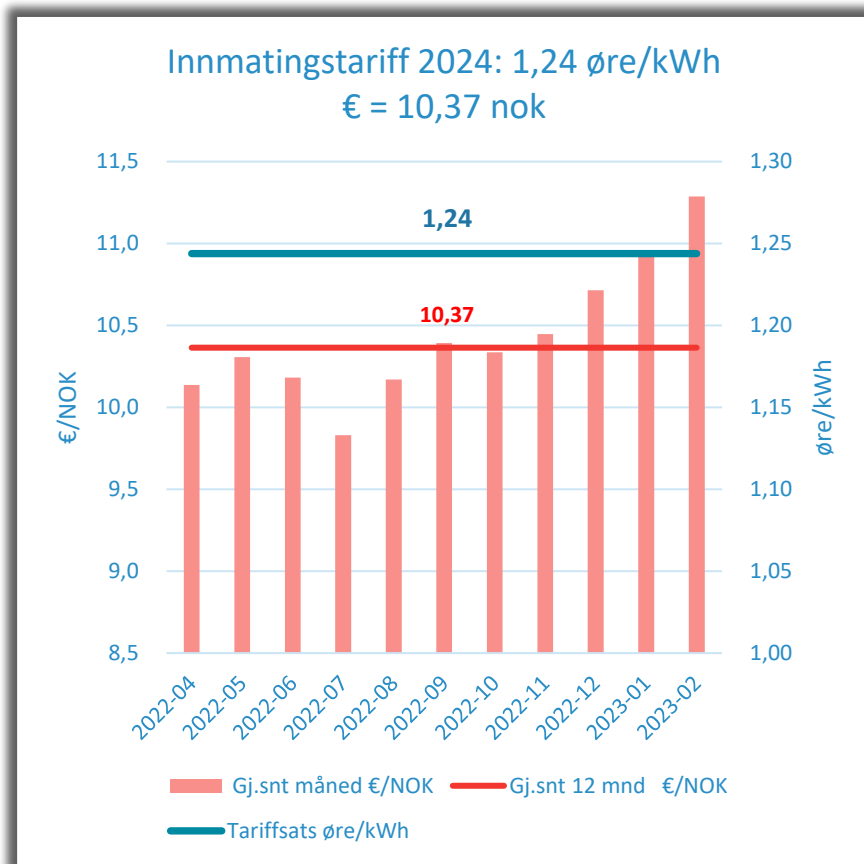
Tariff forbruk 2024: 325 kr/kW

- avhengig av nivå FLHI 2023-24, pristak energiledd og utbetaling tapskompensasjon



Innmatingstariff 2024: 1,24 øre/kWh

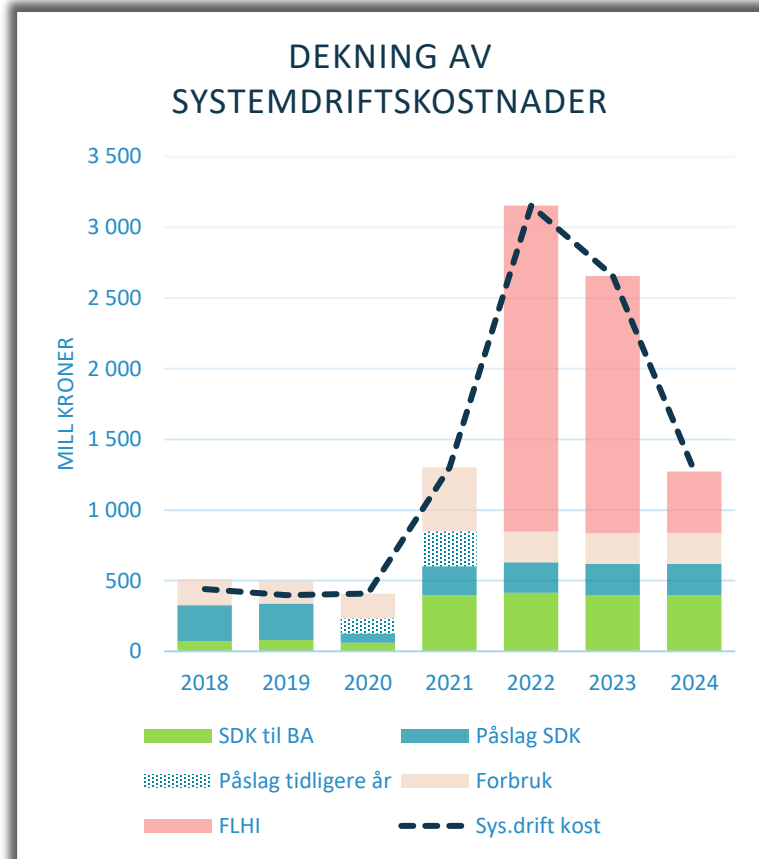
- Valutajustert 1,2 €/MWh



Kilde valutakurs: Norges Bank

Påslag systemdrift 2024: 0,15 øre/kWh

- forutsatt videreføring av unntaksordning



Hovedregel:

Systemdriftskostnader (SDK) fordeles mellom engrosmarkedsaktører (BA) og transmisjonsnettene.

Andelen til nett fordeles 50/50 mellom forbruk og produksjon

Unntak for 2022/2023

Pga svært høye reservekostnader i 2022/23 ble det bestemt at kostnader utover "norm" (900 mill) skal dekkes av flaskehalsinntekter (FLHI).

Fordeling normkostnad:

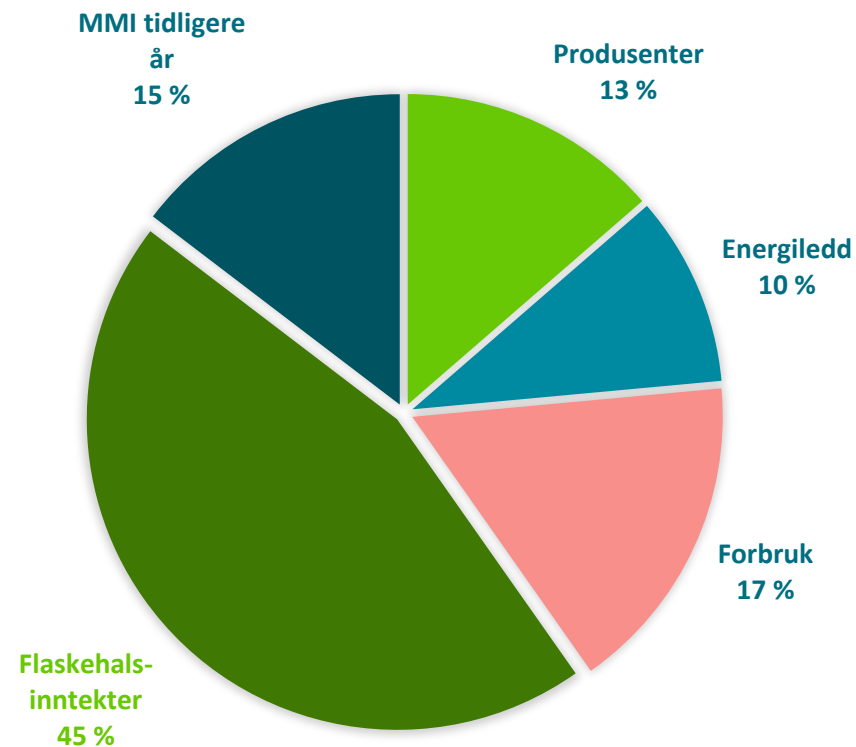
- Balanse sekunder: 400 mill
- Andel til produsent: 250 mill (0,15 øre/kWh)
- Andel til forbruk: 250 mill

Avklaring om unntaksordningen skal videreføres for 2024 vil foreligge i Q3-2023.

Regnskap og Prognose

<i>mill kr</i>	2022	2023	2024
<u>Inntektsramme</u>			
Tillatt inntekt	11 712	13 730	15 612
Nettap	3 222	2 277	2 339
Inntektsramme	14 934	16 008	17 952
<u>Variable inntekter</u>			
Flaskehalsinntekter	22 662	7 966	7 481
Energiledd	1 371	500	1 779
Andre inntekter	417	408	408
Variable inntekter	24 450	8 873	9 668
<u>Faste tariffledd</u>			
Produsenter	1 828	1 756	1 814
Produsenter - påslag systemdrift	214	218	219
Alminnelig forbruk	1 102	0	4 315
Stort forbruk	167	0	646
Reaktiv effekt	40	35	34
Faste tariffledd	3 350	2 009	7 028
Sum inntekter	27 800	10 882	16 695
Årets MMI	12 866	-5 126	-1 256
Saldo mer-/mindreinntekt			
Saldo MMI 1.1.	2 795	9 743	2 317
Årets resultat	12 866	-5 126	-1 256
Direkte utbetalt	5 918	2 300	0
Saldo MMI 31.12	9 743	2 317	1 061

Slik fordeles
IR 2024



Tariffsatser og forutsetninger

Tariffsatser	Enhet	2022	2023	2024
Forbruk - fastledd	kr/kW	81 *)	0	325
Produksjon - fastledd	øre/kWh	1,28	1,21	1,24
Produksjon - påslag systemdrift	øre/kWh	0,15	0,15	0,15
Reaktiv effekt - over 10 MVar	kr/kVar	40	40	40

*) Gjennomsnitt (325 kr/kW i perioden 1.1.-31.3, 0 kr/kW fra 1.4)

Sentrale forutsetninger	Enhet	2022	2023	2024
Årsproduksjon (10 år snitt)	TWh	143	145	146
Uttak topplast - Øvrig forbruk (5 år snitt)	MW	17 979	17 900	17 700
Uttak topplast - Industri (5 år snitt)	MW	5 273	5 260	5 300
Topplast (5 års snt)	MW	23 252	23 159	23 000
Tariffreduksjon til industri (gj.snitt)	%	50 %	50 %	50 %
Tillatt inntekt - ekskl tap	Mill NOK	11 712	13 730	15 612
NVE-rente	%	7,42 %	7,60 %	7,08 %
Valutakurs EUR *	NOK/EUR	10,68	10,08	10,37

* Grunnlag for valutajustering av innmatingstariff

Tariffutvikling fremover - PROGNOSE

