

Statnett

Q1



Kvartalsrapport

01:11

Innhold

01:11

004	Styrets beretning	-----
009	Totalresultatregnskap	-----
010	Balanse	-----
011	Oppstilling av endringer i egenkapital	-----
012	Kontantstrømoppstilling	-----

Kort fortalt

Hovedpunkter

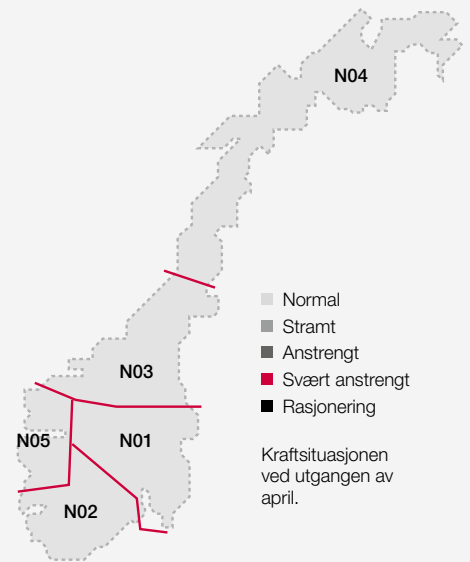
- Konsernets driftsinntekter for 1. kvartal 2011 var 1 652 millioner kroner (2 270 millioner kroner i 1. kvartal 2010).
- Resultat etter skatt for konsernet ble 394 millioner kroner i 1. kvartal 2011 (840 millioner kroner). Lavere flaskehalsinntekter i Norden er hovedårsaken til reduksjonen. Dette reflekteres også i merinntekten som var 329 millioner kroner i 1. kvartal 2011, 551 millioner kroner lavere enn 1. kvartal 2010. Merinntekten blir imidlertid tilbakeført til Statnetts kunder over tid ved justering av tariffer.

Viktige hendelser

- Kraftsystemet har samlet sett fungert tilfredsstillende gjennom en sesong preget av historisk lave magasin-fyllinger, streng kulde og høyt forbruk.
- Statnett hadde imidlertid flere større driftsforstyrrelser i kraftsystemet i 1. kvartal. Feilene ble raskt utbedret. De største hendelsene var:
 - Feil i regionalnettet på Romerike medførte at to av tre transformatorer på Frogner stasjon falt ut. Konsekvensen ble utfall av 200 MW forbruk i en time og rullerende utkobling i seks timer påfølgende dag.
 - Kortslutning i Hasle transformatorstasjon i Østfold medførte utkobling av ca 490 MW forbruk og avbrudd i inntil 1,5 time.
 - Feil på ledningen Ofoten – Kvandal førte til effektunderskudd nord for Ofoten og sonevis utkobling av noe forbruk to ulike dager.

- Statnett ble i mars ilagt et overtredelsesgebyr av NVE i tilknytning til feilhendelser på Oslofjordkabelen i 2008. Statnett har påklaget vedtaket.
- Statnett har fått bekreftet konsesjonsvedtaket fra Olje- og energidepartementet og tillatelse til å starte arbeidet med bygging av hele ledningen Sima – Samnanger. Mastebygging er i gang ved Kvamskogen.
- Statnett har fått endelig vedtak fra Olje- og energidepartementet om tillatelse til å bygge to delstreknin-ger for prosjektet Ørskog – Fardal (Sogndal).
- 20. mars 2011 oppsto en eksplosjon i et turbinrom ved Statnetts reservekraftverk på Nyhamna. Anlegget ble igjen tilgjengelig med redusert kapasitet fra 11. april. Ingen personer kom fysisk til skade ved eksplosjonen.
- 14. januar ble det innført markedskopling på NorNed forbindelsen. Dette innebærer en bedre utnyttelse av denne forbindelsen enn tidligere ved at kraften nå flyter fra området med lav pris til området med høy pris i så godt som alle timer. Denne forbedringen kommer også norske produsenter og forbrukere til gode. Dette er en viktig milepæl i å etablere et integrert nord-vest-europeisk kraftmarked på en størrelse av 1800 TWh.
- 18. april 2011 oppsto en feil på NorNed kabelen som utveksler strøm mellom Norge og Nederland. Estimert reparasjonstid er 10 uker. Forsyningsikkerheten av kraft i Norge er som følge av tidlig snøsmelting god selv om kabelen er ute av drift.

Styrets beretning



Leveringskvalitet og forsyningsikkerhet

Første kvartal var preget av høyt forbruk, lav magasinfylling og historisk høy import. Magasinfyllingen ved utgangen av mars var på 18 prosent. Dette er 9 prosentpoeng lavere enn på samme tidspunkt i 2010 og 18 prosentpoeng under medianen fra måleserien 1993 til 2009. Gjennom hele perioden har fyllingsgraden ligget under minimumsnivået for denne måleserien, på det meste opp mot 4,5 prosentpoeng under laveste historiske verdi. I denne svært utfordrende perioden har det norske og nordiske kraftsystemet fungert godt.

I Midt-Norge ble kraftsituasjonen i hele kvartalet betegnet som stram. Statnett fikk innvilget dispensasjon til å kunne starte reservekraftverkene ved feil og vanskelige driftssituasjoner. Det har imidlertid vært i Sør-Norge kraftsituasjonen har vært mest utfordrende. Kraftsituasjonen i områdene NO1, NO2 og NO5 ble ved inngangen av kvartalet betegnet som stram, og ble endret til anstrengt 16. mars. Samtidig ble kraftsituasjonen i NO4 endret fra normal til stram.

Det samlede kraftforbruket i første kvartal var 38 TWh og den samlede kraftproduksjonen var 32 TWh. Dette resulterte i en netto import for kvartalet på 6 TWh. I løpet av januar og februar ble det satt rekorder for import både på time-, dag- og ukenivå. I motsetning til tilsvarende periode i 2010 har prisforskjellene mellom de nordiske områdene vært moderate.

Høyt forbruk kombinert med lite vann i magasinene og lav produksjon førte til at enkelte områder i perioder ble driftet med redusert forsyningsikkerhet. Dette var hovedsakelig i Agder, Bergensområdet, Stavangerområdet, Troms og Finnmark. Noen områder er avhengig av lokal produksjon og har vært spesielt sårbare denne vinteren for feil i nett og/eller produksjonsanlegg.

Energisituasjonen og utfordringene knyttet til regional forsyningsikkerhet har gjort det nødvendig å holde revisjonsaktiviteten på et minimum dette kvartalet.

I første kvartal var det flere perioder med sterk vind. På vestlandet førte dette til en rekke kortvarige driftsforstyrrelser, i

hovedsak uten avbrudd for sluttbrukere. I Nord-Norge førte det til utfall av ledningen Ofoten-Kvandal. I kombinasjon med andre samtidige feil medførte dette utfallet effektunderskudd og kortvarig sonevis utkopling av forbruk. Som følge av dette ble det levert strøm fra Statoils gasskraftverket på Melkøya for å dekke alminnelig forbruk i området.

I mars havarerte to master på ledningen Kvandal-Kanstadbotn, hvilket medførte en kortvarig mørklegging av nordlige deler av Nordland og sørlige deler av Troms. Det var også en omfattende driftsforstyrrelse i Østfold, da snø og islast fra innstrekking til Hasle falt ned på samleskinnen, slik at det oppsto kortslutning. Følgefeil medførte utkopling av ca 490 MW forbruk, og avbrudd i inntil 1,5 time.

Statnett har som mål at ingen sluttbruker skal rammes sammenhengende i mer enn to timer av utfall i Statnetts overføringsanlegg. I 1. kvartal 2011 var det derimot flere hendelser som medførte avbrudd for sluttbrukere. Totale avbruddskostnader for tilknyttede sluttbrukere (under KILE-ordningen) i 1. kvartal var 73 millioner kroner, mot 6 millioner kroner 1. kvartal 2010.

Mildt vær, nedbør og tilsig i april har ført til en vesentlig forbedret energisituasjon i Norge. Ved utgangen av april var magasinfyllingen på 23 prosent. Magasinfyllingen er imidlertid lavere enn vanlig for årstiden og enkelte områder er fortsatt sårbare for feil i kraftsystemet.

Kraftsituasjonen i hele Norge betegnes som normal ved utgangen av april.

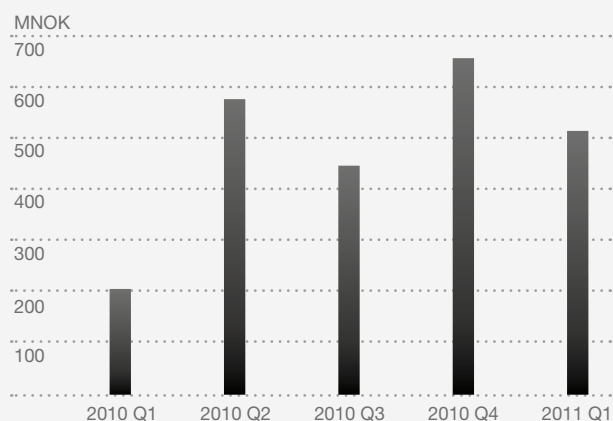
Investeringer

For å trygge forsyningsikkerheten, skape verdier og legge til rette for å redusere klimautslippene, har Statnett store investeringsprosjekter både under planlegging og gjennomføring.

Statnett har totalt investert 517 millioner kroner (209 millioner kroner) i 1. kvartal 2011, som inkluderer både idriftsatte og pågående investeringsprosjekter.

De viktigste prosjektene er vist i tabellen på neste side.

Investeringer Statnett konsern



Større investeringsprosjekter

Prosjekt	Sted	Kostnad	Tid
Pågående større investeringsprosjekter			
		<i>Bevilget beløp</i>	<i>Forventet idriftsettelse</i>
Sauda - Liastølen	Rogaland	190 mill. kr	2011
Stasjonsinvesteringer		650 mill. kr	2011
Oslofjorden (Teigen - Evje)	Oslofjorden	1 200 mill. kr	2012
Sima - Samnanger	Hordaland	1 140 mill. kr	2012
Varangerbotn - Skogfoss	Finnmark	500 mill. kr	2013
Skagerak 4	Norge/Danmark	Statnett andel 1 700 mill. kr	2014
Økt beredskap: Nye reservetransformatorer	Sør-Norge	300 mill. kr	-
Under konsesjonsbehandling			
		<i>Beregnet kostnad</i>	<i>Tidligst idriftsettelse</i>
Spenningsoppgradering i Midt-Norge			
Delstrekning Klæbu - Namsos	Sør-Trøndelag/ Nord- Trøndelag	430 mill. kr	2013
Hamang stasjon	Asker/Bærum	350-500 mill. kr	2013
Namsos - Roan - Storheia	Trøndelag	850 mill. kr	2014
Spenningsoppgradering Sørlandet			
Delstrekning Kristiansand - Bamble (østre korridor)	Agder/Telemark	430 mill. kr	2014
Ofoten - Balsfjord	Nord-Norge	1 400 mill. kr	2014
Nettforsterking Grenlandsområde Bamble - Rød	Grenland	700 mill. kr	2014
Ørskog - Fardal	Sunnmøre/Sogn	4 500 mill. kr	2015
Spenningsoppgradering Sørlandet			
Delstrekning Feda - Tonstad (vestre korridor)	Agder	460 mill. kr	2016
Balsfjord - Hammerfest	Troms/Finnmark	3 300 mill. kr	2016-2018
Nord.Link/NorGer	Norge/Tyskland		2016-2018
Storheia - Snillfjord - Trollheim/Orkdal	Sør-Trøndelag / Møre og Romsdal	1 900 mill. kr	2017-2020
Melding			
		<i>Beregnet kostnad</i>	<i>Tidligst idriftsettelse</i>
«Arctic Circle» Skaidi - Varangerbotn	Nord-Norge	2 300 mill. kr	2018-2020
IKT prosjekter			
		<i>Bevilget beløp</i>	<i>Forventet idriftsettelse</i>
Modernisering av IKT infrastruktur i Statnetts stasjoner		130 mill. kr	2011
Datanett for styring av kraftsystemet		220 mill. kr	2014
Fornyelse av Statnetts driftscentralsystem		490 mill. kr	2014
Nytt Regulerings- og Markedssystem		240 mill. kr	2014

Se www.statnett.no og nettutviklingsplan for mer informasjon om prosjektene.

Viktige hendelser vedrørende prosjekter i 1. kvartal

Pågående større investeringsprosjekter

- 1. mars fikk Statnett bekreftet konsesjonsvedtaket fra Olje- og energidepartementet (OED) og tillatelse til å starte arbeidet med bygging av hele ledningen Sima – Samnanger. Mastebygging er i gang ved Kvamskogen. Det pågår en prosess for avklaring av forhold vedrørende kulturminner langs konsesjonsgitt trase.

Under konsesjonsbehandling

- Ørskog – Fardal: Statnett har mottatt endelig vedtak fra OED om tillatelse til å bygge to delstrekninger for prosjektet Ørskog – Fardal (Sogndal). Delstrekningene er fra Hovdenakk i Ørsta kommune til sørsiden av Hundvikfjorden i Bremanger kommune, og fra Moskog i Jølster kommune til Sogndal. Statnett søkte etter anmodning fra Norges vassdrags- og energidirektorat (NVE) om et sjø/jordkabelalternativ mellom Ørskog og Store Standal, samt enkelte andre justeringer av traseen i Naustdal, Førde og Jølster kommuner.
- Spenningsoppgradering østre korridor, Kristiansand – Bamble/Kragerø: Arbeidet med tilleggsutredninger er slutført og oversendt NVE til behandling.
- Nettførsterkning Grenland (østre korridor, Bamble/Kragerø – Rød): Konsesjonssøknad oversendt NVE til behandling.
- Ofoten – Balsfjord og Balsfjord – Hammerfest: NVE har stilt krav om tilleggsutredninger. Arbeidet er inne i sluttfasen og skal etter planene oversendes NVE i 2. kvartal.
- Spenningsoppgradering vestre korridor og Nord.Link: NVE har avsluttet høringsprosessen for konsesjonssøknadene for Nord.Link samt spenningsoppgradering på delstrekningen Feda-Tonstad og vil etter planen oversende Statnett krav om ytterligere tilleggsutredninger i 2. kvartal.
- Storheia – Snillfjord – Trollheim/Orkdal: Omfattende krav om tilleggsutredninger mottatt fra NVE.

Melding

- Skaidi – Varangerbotn: Avventer beslutning om konsekvensutredningsprogram fra NVE.

Økonomiske resultater

Kvartalsrapporten er avlagt i samsvar med Internasjonale standarder for finansiell rapportering (IFRS) og fortolkninger fastsatt av International Accounting Standards Board (IASB). Regnskapsstandardene for presentasjon av finansregnskapet (IAS1) og delårsrapporter (IAS34) er fulgt. De samme regnskapsprinsipper og beregningsmetoder er fulgt i delårsregnskapet som i siste årsregnskap.

Driftsinntekter

I 1. kvartal 2011 hadde konsernet driftsinntekter på 1 652 millioner kroner (2 270 millioner kroner i 1. kvartal 2010). Driftsinntekter fra regulert virksomhet var 1 608 millioner kroner (2 224 millioner kroner), mens andre driftsinntekter ble 44 millioner kroner (46 millioner kroner).

Statnetts driftsinntekter kommer hovedsaklig fra nettvirksomheten som er regulert. Driftsinntekter fra regulert virksomhet i Statnetts regnskap består primært av fastsatt nettleie fra kundene samt flaskehalsinntekter (prisforskjeller mellom områder i Norge/Norden og mot Nederland). Nettvirksomheten er regulert i form av at NVE setter en grense (tillatt inntekt) for Statnetts inntekter. Dersom de totale inntekter fra nettvirksomheten et år avviker fra tillatt inntekt, oppstår en såkalt mer- eller mindreinntekt. Mer- / mindreinntekt vil utjevne seg over tid ved justering av fremtidig nettleie.

I 1. kvartal hadde Statnett en merinntekt på 329 millioner kroner (merinntekt på 880 millioner kroner). Hovedsakelig er dette relatert til flaskehalsinntekter.

Driftskostnader

Konsernets driftskostnader ble totalt 1 031 millioner kroner i 1. kvartal (1 049 millioner kroner). Det har vært en reduksjon i kostnader for systemtjenester på 53 millioner kroner særlig grunnet reduserte kostnader ved spesialregulering. Overføringstap er 45 millioner kroner lavere enn 1. kvartal 2010 og skyldes hovedsaklig lavere volum. Lønnskostnader er 41 millioner kroner høyere i 2011 enn i 2010. Dette skyldes delvis tilbakeføringer av pensjonskostnader i 2010

grunnet endring i regelverket. Videre hadde Statnett på grunn av økt aktivitet en bemanningsøkning gjennom 2010 som gir høyere kostnader i 1. kvartal 2011 mot tilsvarende periode i 2010. Det har også vært en økning i allokering av lønnskostnader til egne investeringsarbeider som reduserer utgiftsførte lønnskostnader. Andre driftskostnader og avskrivninger er 39 millioner kroner høyere enn tilsvarende periode i 2010. Dette skyldes i hovedsak økte investeringer og generelt økt aktivitet i konsernet.

Driftsresultat

Driftsresultatet for konsernet i 1. kvartal ble 621 millioner kroner (1 221 millioner kroner).

Finansposter

Netto finansposter ble -69 millioner kroner (-65 millioner kroner) i 1. kvartal.

Resultat

Resultat etter skatt for konsernet ble på 394 millioner kroner (840 millioner kroner) i 1. kvartal. Lavere flaskehalsinntekter er hovedårsaken til reduksjonen i resultatet.

Kontantstrøm og balanse

Den operasjonelle virksomheten i konsernet ga en akkumulert kontantstrøm for 1. kvartal på 646 millioner kroner. Netto kontantstrøm fra investeringsaktiviteter utgjorde totalt -519 millioner kroner. Totalt ble det nedbetalt lån med 500 millioner kroner. Det ble ikke tatt opp nye lån i 1. kvartal. Ved utgangen av 1. kvartal var konsernets beholdning av betalingsmidler og markedsbaserte verdipapirer 1 346 millioner kroner (1 723 millioner kroner).

Konsernet hadde ved utgangen av 1. kvartal en total kapital på 21 740 millioner kroner (20 013 millioner kroner) og rentebærende gjeld utgjorde 10 978 millioner kroner. Markedsverdien av balanseførte rente- og valutabytteavtaler (verdisikringer) knyttet til rentebærende gjeld utgjorde 850 millioner kroner. Rentebærende gjeld, korrigert for dette, utgjorde 10 128 millioner kroner.

Transportvirksomhet

Statnett SF eier 100 prosent av Statnett Transport AS. Driftsinntektene for Statnett Transport konsernet ble 23 millioner kroner (25 millioner kroner) og resultat før skatt ble -1 million kroner (2 millioner kroner) i 1. kvartal 2011.

Kraftbørsen Nord Pool

Statnett SF eier 30 prosent av Nord Pool Spot AS. Statnetts andel av resultatet i Nord Pool Spot AS bidro til Statnett-konsernets resultat med 1 million kroner i 1. kvartal 2011 (2 millioner kroner). I 1. kvartal 2010 var det i tillegg en inntekt på 5 millioner kroner relatert til Statnetts eierandel i Nord Pool ASA, som ble solgt i 2010.

Utenlandsforbindelser

Statnett har en eierandel på 50 prosent i NorGer-prosjektet som planlegger bygging av en likestrøms sjøkabelforbindelse mellom Norge og Tyskland.

Statnett har en eierandel på 100 prosent i Nord.Link, som planlegger en likestrøms sjøkabelforbindelse mellom Norge og Tyskland.

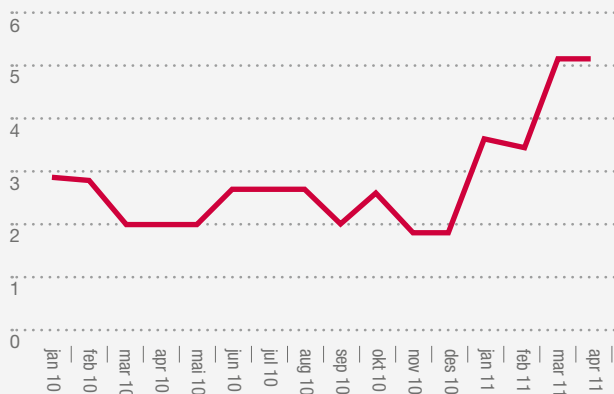
Utenlandsforbindelser er viktige for forsyningssikkerheten (jmfør vinterens høye import) og bidrar til å øke verdien av norsk vannkraft.

Helse, Miljø og Sikkerhet (HMS)

Statnetts virksomhet er preget av målet om å gjennomføre aktiviteter uten ulykker, uten skade på mennesker, eiendom eller andre materielle verdier og slik at hensynet til ytre miljø blir ivaretatt. Statnett stiller samme HMS-krav til leverandører som til egne ansatte.

Statnett har vært gjennom en omfattende sertifiseringsrevisjon i forhold til ISO 14001:2004 (Miljøstyringssystemet) i mars 2011. Ingen avvik ble avdekket og Statnett ble sertifisert for tre nye år.

H-verdi konsern rullerende 12-mnd. snitt



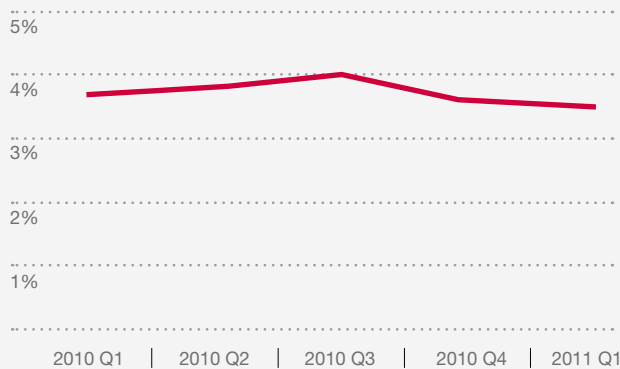
Rapportering av H-verdi er endret til 12 måneders rullerende snitt.

Innrapporteringsgraden av uønskede HMS-hendelser og avvik har vært økende i 1. kvartal 2011, noe som i et læringsperspektiv er ønsket. Statnett registrerer hendelser som har skjedd både i egen organisasjon og hos entreprenører/leverandører. Alle prosjekter utarbeider HMS-planer og det lages Sikker Jobb Analyser i forkant av alle risikofylte arbeidsoperasjoner.

Statnett hadde seks fraværsskader internt og en fraværsskade hos leverandør i 1. kvartal 2011. Dette ga en H-verdi for konsernet på 13,3 i 1. kvartal 2011, sammenlignet med fjorårets H-verdi på 2,6. Styret ser alvorlig på utviklingen av H-verdi i konsernet, og vil følge denne utviklingen nøye.

Konsernets samlede sykefravær var 3,5 prosent i 1. kvartal 2011, mot 3,7 prosent i 1. kvartal 2010.

Sykefravær pr kvartal



Fremtidsutsikter

Statnett skal sørge for sikker levering av strøm og legge til rette for at kraftmarkedet fungerer godt. For å sikre fremtidig forsyningssikkerhet vil Statnett investere betydelig i nettet de kommende årene. Økt prosjektaktivitet vil prege foretaket fremover. Investeringsprogrammet er avhengig av en effektiv konsesjonsbehandling. Statnett har tatt initiativet til forbedrede prosesser ved planleggingen av nye linjer for å sikre innspillene fra alle interessenter så tidlig som mulig.

Styret registrerer at kraftsystemet i perioder har knappe marginer, noe som dokumenteres gjennom flere utfall i den senere tid. Styret følger denne situasjonen og utviklingen i kraftmarkedet nøye.

Oslo, 19. mai 2011

Styret i Statnett SF

Totalresultatregnskap

Statnett Konsern

<i>(Beløp i millioner kr)</i>	Første kvartal		
	2011	2010	År 2010
DRIFTSINNEKTER			
Driftsinntekter regulert virksomhet	1 608	2 224	6 980
Andre driftsinntekter	44	46	267
Sum driftsinntekter	1 652	2 270	7 247
DRIFTSKOSTNADER			
Systemtjenester	117	170	592
Overføringstap	354	399	1 058
Lønnskostnad	161	120	550
Av- og nedskrivning varige driftsmidler	182	161	666
Andre driftskostnader	217	199	1 102
Sum driftskostnader	1 031	1 049	3 968
Driftsresultat	621	1 221	3 279
Inntekt i felleskontrollert og tilknyttede selskaper	1	7	11
Finansinntekter	16	19	105
Finanskostnader	85	84	337
Resultat før skattekostnad	553	1 163	3 058
Skattekostnad	159	323	860
Periodens resultat	394	840	2 198
ØVRIGE RESULTATELEMENTER			
Endringer i virkelig verdi for investeringer holdt for salg	-	-	1
Endringer i virkelig verdi for kontantstrømsikringer	21	-7	-10
Skatt relatert til øvrige resultatelementer	-6	2	3
Øvrige resultatelementer	15	-5	-6
Totalresultat	409	835	2 192

Balanse

Statnett Konsern

(Beløp i millioner kr)

31.03.11

31.03.10

31.12.10

EIENDELER

IMMATERIELLE EIENDELER

Goodwill	53	-	53
Andre immaterielle eiendeler	13	-	13
Sum immaterielle eiendeler	66	-	66

ANLEGGSMIDLER

Utsatt skattefordel	1	-	-
Varige driftsmidler	16 475	15 837	16 396
Anlegg under utførelse	2 093	1 235	1 848
Investering i tilknyttede selskaper og felleskontrollert virksomhet	51	191	51
Finansielle anleggsmidler	884	714	1 118
Sum anleggsmidler	19 504	17 977	19 413

OMLØPSMIDLER

Kunde- og andre kortsiktige fordringer	824	313	869
Investering i markedsbaserte verdipapirer	521	613	593
Betalingsmidler	825	1 110	1 129
Sum omløpsmidler	2 170	2 036	2 591

Sum eiendeler

21 740

20 013

22 070

EGENKAPITAL OG GJELD

EGENKAPITAL

Innskuddskapital	2 700	2 700	2 700
Opptjent egenkapital	5 367	3 753	4 950
Ikke-kontrollerende interesse	-30	-	-22
Sum egenkapital	8 037	6 453	7 628

LANGSIKTIG GJELD

Utsatt skatt	396	298	334
Pensjonsforpliktelser	254	255	345
Andre forpliktelser	151	-	163
Langsiktig rentebærende gjeld	9 710	10 833	10 456
Sum langsiktig gjeld	10 511	11 386	11 298

KORTSIKTIG GJELD

Kortsiktig rentebærende gjeld	1 268	1 147	1 301
Leverandørgjeld og annen kortsiktig gjeld	1 256	973	1 277
Betalbar skatt	668	54	566
Sum kortsiktig gjeld	3 192	2 174	3 144

Sum egenkapital og gjeld

21 740

20 013

22 070

Oppstilling av endringer i egenkapital

Statnett Konsern

<i>(Beløp i millioner kr)</i>	Sum egenkapital	Ikke-kontrollerende interesse	Sum egenkapital henført eier i Statnett SF	Opptjent annen egenkapital	Fond	Innskutt kapital
Egenkapital 01.01.2010	5 618	-	5 618	2 915	3	2 700
Årsresultat	2 198	-25	2 223	2 223	-	-
Øvrige resultatelementer	-6	-	-6	-	-6	-
Vedtatt utbytte	-132	-	-132	-132	-	-
Ikke-kontrollerende interesse	-50	3	-53	-53	-	-
Egenkapital 31.12.2010	7 628	-22	7 650	4 953	-3	2 700
Egenkapital 01.01.2010	5 618	-	5 618	2 915	3	2 700
Periodens resultat	840	-	840	840	-	-
Øvrige resultatelementer	-5	-	-5	-	-5	-
Egenkapital 31.03.2010	6 453	-	6 453	3 755	-2	2 700
Egenkapital 01.01.2011	7 628	-22	7 650	4 953	-3	2 700
Periodens resultat	394	-8	402	402		-
Øvrige resultatelementer	15		15		15	-
Egenkapital 31.03.2011	8 037	-30	8 067	5 355	12	2 700

Kontantstrømoppstilling

Statnett Konsern

(Beløp i millioner kr)

	31.03.11	31.03.10	31.12.10
Resultat før skattekostnad	553	1 163	3 058
Tap/ gevinst(-) ved salg av anleggsmidler	1	-	-6
Ordinære avskrivninger og nedskrivninger	182	161	666
Tap/ gevinst(-) ved salg av investering i datterselskap, tilknyttet selskap og felleskontrollert virksomhet	-	-	-28
Periodens resultatførte renter	68	75	306
Periodens mottatte renter	10	5	29
Periodens betalte renter	-55	-58	-362
Endring i kundefordringer/ leverandørgjeld	140	-121	-348
Endring i andre tidsavgrensingsposter	-254	243	500
Resultat selskap konsolidert etter egenkapitalmetoden	1	-7	-11
Netto kontantstrøm fra operasjonelle aktiviteter	646	1 461	3 804
Kontantstrøm fra investeringsaktiviteter			
Innbetalinger ved salg av varige driftsmidler	-	-	13
Utbetalinger ved kjøp av varige driftsmidler og anlegg under utførelse	-517	-209	-1 892
Virksomhetssammenslutning NorGer netto for overtatte kontanter	-	-	-32
Endring i investering i tilknyttet selskap og felleskontrollert virksomhet	-	-	93
Endring i langsiktige lånefordringer	-2	-	56
Endring i kortsiktige lånefordringer	-	-	-
Mottatt utbytte	-	22	22
Netto kontantstrøm fra investeringsaktiviteter	-519	-187	-1 740
Kontantstrømmer fra finansieringsaktiviteter			
Innbetalinger ved opptak av ny rentebærende gjeld	-	350	1 250
Utbetalinger ved nedbetaling av rentebærende gjeld	-500	-800	-2 364
Innbetalinger ved salg av markedsbaserte verdipapirer	69	30	305
Utbetalinger ved kjøp av markedsbaserte verdipapirer	-	-86	-336
Utbetalinger av utbytte	-	-	-132
Netto kontantstrømmer fra finansieringsaktiviteter	-431	-506	-1 277
Netto kontantstrøm for perioden	-304	768	787
Kontanter og kontantekvivalenter ved periodens begynnelse	1 129	342	342
Kontanter og kontantekvivalenter ved periodens slutt	825	1 110	1 129

Inkludert i kontanter og kontantekvivalenter pr 31.3.2011 er bundne skattetrekkmidler med 43 millioner kroner i konsernet.

Ubenyttet trekkrettighet på 3 500 millioner kroner er ikke inkludert i kontanter og kontantekvivalenter ovenfor.

Statnett

Statnett

Husebybakken 28B
PB 5192 Majorstuen
0302 Oslo

Tel: 23 90 30 00
Fax: 22 52 70 01
www.statnett.no