



Tertialrapport

pr. 30. april 2005



Konsernregnskapet omfatter morselskapet og det heleide datterselskapet Statnett Transport AS. Videre inngår Statnetts andel av de felleskontrollerte virksomhetene Nord Pool ASA, Nord Pool Clearing ASA og Nord Pool Consulting AS hvor Statnett SF direkte eller indirekte har 50% eierandel og bestemmende innflytelse. Nord Pool Spot AS inngår som tilknyttet selskap med 30% eierandel (direkte og indirekte). Det heleide datterselskapet Statnett Forsikring AS inngår ikke i konsernregnskapet.

Datterselskaper og felleskontrollerte selskaper behandles etter kostmetoden i morregnskapet og bruttometoden i konsernregnskapet. Tilknyttet selskap behandles etter egenkapitalmetoden i konsernregnskapet.

Statnetts forretningsdrift er delt i følgende områder: Systemansvarlig nettselskap, Transportvirksomhet og Kraftbørs (gjennom medeierskap i Nord Pool gruppen).

Resultatet for Statnett Konsern viser et overskudd, etter skattekostnad, på 74 mill. kroner pr. 1. tertial 2005.

Tilsvarende resultat i 2004 var på 130 mill. kroner. Resultatendringen er hovedsakelig redusert inntektsramme for Statnett SF som følge av lavere avkastning på nettkapitalen samt økte kostnader for systemtjenester, overføringstap og avskrivninger.

Statnetts forretningsdrift

Systemansvarlig nettselskap

Som systemansvarlig nettselskap har Statnett SF en inntektsramme som omfatter alle kostnader relatert til utleie av nett og systemtjenester. Overføringstap i nett har en særskilt inntektsramme.

Statnett eier omlag 84,6 % av anleggene som inngår i sentralnettordningen.

Driftsresultatet er på 163 mill. kroner pr. 1. tertial 2005 mot 250 mill. kroner på samme tidspunkt i fjor.

Inntektsramme Statnett SF

Inntektsrammens størrelse påvirkes blant annet av avkastningen på nettkapitalen. Den historiske renten knyttet til avkastningen har falt med om lag ett prosentpoeng det siste året.

Systemtjenester

Kostnader for systemtjenester (eksklusive transittkostnader som dekkes av inntekts-

rammen) er pr. 1. tertial i år på 91 mill. kroner mot 73 mill. kroner i fjor. Endringen skyldes primært økte kostnader for kjøp av spesialreguleringer.

Overføringstap

Brutto kostnader (før eliminering kostnadsreduksjon Regulerkraft) for overføringstap i nettet er pr. 1. tertial i år 187 mill. kroner mot 170 mill. kroner i fjor. Dette skyldes primært høyere volum. Volumendringer berører ikke inntektsramme.

Inntektsramme for overføringstap justeres ved årsslutt i henhold til faktisk elspotpris over året. Denne korreksjonen er beregnet og tatt hensyn til i tertialregnskapet.

Netto resultat overføringstap (inntektsramme minus overføringstap) er minus 33 mill. kroner mot minus 6 mill. kroner på samme tidspunkt i fjor.

Skatt

Skatter i regnskapet er basert på estimat.

Investeringer

Det er pr. 1. tertial 2005 investert 156 mill. kroner i morselskapet. Det ble i fjor pr. 1 tertial investert for 260 mill. kroner.

Transportvirksomhet

Virksomheten består av det heleide daterselskapet Statnett Transport AS.

Resultatet før skattekostnad viser et underskudd på 2 mill. kroner. Resultatet skyldes lav aktivitet. Tilsvarende resultat i fjor var et overskudd på 2 mill. kroner.

Nord Pool gruppen (Kraftbørs)

Fra 2002 er clearing og elspot skilt ut fra Nord Pool ASA til henholdsvis Nord Pool Clearing ASA og Nord Pool Spot AS. Finansiell handel av kraftkontrakter skjer som før i Nord Pool ASA.

Eierandelen i Nord Pool Spot AS er 30% (20% direkte og 10% indirekte via Nord Pool ASA) og selskapet behandles som tilknyttet selskap i konsernet.

Brutto kraftomsetning i Nord Pool Spot AS er 13 994 mill. kroner mot 14 904 mill. kroner på samme tidspunkt i fjor. Ordinær handel i elspot-markedet er pr. 1. tertial 2005 på 62 TWh som er likt fjoråret. Lavere priser påvirker brutto omsetning i mill. kroner.

Statnetts andel av resultatet før skattekostnad i Nord Pool gruppen viser et overskudd på 20 mill. kroner. Tilsvarende resultat i fjor var et overskudd på 7 mill. kroner. Resultatforbedringen skyldes høyere volum både på det finansielle

marked og på clearing av kontrakter handlet utenom børsen.

Clearing av OTC-kontrakter inngår ikke i Nord Pool Clearing ASAs eller konsernets regnskapsmessige omsetning. Inntekter kommer fra gebyrer. Clearing av OTC-kontrakter utgjorde 594 TWh pr. 1. tertial 2005, mot 470 TWh på samme tidspunkt i fjor.

Omsetningen i det finansielle markedet inngår ikke i Nord Pool ASAs eller konsernets regnskapsmessige omsetning. Inntekter kommer fra gebyrer. Ordinær handel i terminmarkedet er pr. 1. tertial 2005 på 394 TWh, mot 145 TWh på samme tidspunkt i fjor.

ANDRE OPPGAVER

Statnett SF fører regnskaper for sentralnettordningen, tre regionale fellesnett og balanseavregningen. Resultatene balanseføres og har ingen forretningsmessig risiko for foretaket ettersom de utjevnes over tid.

Sentralnettordningen

Sentralnettordningen skal over tid gi et nullresultat.

Hittil i 2005 har sentralnettordningen gitt en merinntekt på 161 mill. kroner. Akkumulert balanseført merinntekt er 81 mill. kroner ved utgangen av 1. tertial 2005.

Årets merinntekt er større enn forventet. Dette skyldes primært høyere inntekter fra

de variable ledd i tariffinntektene på grunn av stor utnyttelse av kraftnettet.

Tariff 2005 for sentralnettordningen var satt under forutsetning av en balanseført merinntekt pr. 1. januar 2005 på tilnærmet 0 mill. kroner. Den faktiske balanseførte mindreinntekt var 80 mill. kroner.

Regionale fellesnett

I 2005 er det tre regionale fellesnett hvor Statnett er operatør. Hovedtyngden av anleggene som inngår i fellesnettene tilhører Statnett. I tillegg defineres utleie av egne enkeltkomponenter som et fjerde fellesnett.

Fellesnettene skal over tid gi et nullresultat. Hittil i år er merinntekten på 2 mill. kroner.

Akkumulert balanseført mindreinntekt er 4 mill. kroner ved utgangen av 1. tertial 2005.

Balanseavregning

Brutto regulerkraftomsetning utgjør 646 mill. kroner pr. april 2005. Tilsvarende omsetning i fjor utgjorde 737 mill. kroner. Reduksjonen skyldes en kombinasjon av lavere priser og lavere volum. Kostnadene ved avregningen skal dekkes av gebyrer, og avregningen drives på selvkostbasis. Årets merinntekt er 0 mill. kroner. Akkumulert balanseført merinntekt er 16 mill. kroner ved utgangen av 1. tertial 2005.

Oslo, 22. juni 2005
Styret

Resultatregnskap inklusive sentralnettordningen

MORSELSKAP				KONSERN		
31.12.04	30.04.04	30.04.05	(beløp i mill. kr)	30.04.05	30.04.04	31.12.04
Driftsinntekter						
3 179	1 073	1 025	Krafttransport	1 025	1 073	3 179
1 803	696	589	Kraftsalg	589	696	1 803
89	13	39	Andre driftsinntekter	100	56	233
5 071	1 782	1 653	Sum driftsinntekter	1 714	1 825	5 215
Driftskostnader						
2 153	818	739	Kraftkjøp og systemtjenester	739	818	2 153
472	174	175	Overføringstap	175	174	472
331	109	103	Leie av overføringsanlegg	103	109	331
115	21	34	Materialer og underentreprenører	34	21	115
263	95	107	Lønnskostnad	122	109	307
687	208	224	Avskrivning på varige driftsmidler	227	211	696
-50	5	-	Nedskrivning av varige driftsmidler	-	5	-50
331	102	108	Andre driftskostnader	134	121	397
4 302	1 532	1 490	Sum driftskostnader	1 534	1 568	4 421
769	250	163	Driftsresultat	180	257	794
62	14	15	Finansinntekter	18	18	63
288	96	94	Finanskostnader	95	96	288
226	82	79	Netto finansposter	77	78	225
543	168	84	Resultat før skattekostnad	103	179	569
152	47	24	Skattekostnad	29	49	158
391	121	60	Resultat	74	130	411

Balanse inklusive sentralnettordningen

MORSELSKAP				KONSERN		
31.12.04	30.04.04	30.04.05	(beløp i mill. kr)	30.04.05	30.04.04	31.12.04
Immaterielle eiendeler						
-	-	-	EDB handelssystemer	13	11	14
112	150	112	Utsatt skattefordel	113	149	113
112	150	112	Sum immaterielle eiendeler	126	160	127
Varige driftsmidler						
9 515	8 982	9 440	Varige driftsmidler	9 450	8 997	9 523
667	877	673	Anlegg under utførelse	673	877	667
10 182	9 859	10 113	Sum varige driftsmidler	10 123	9 874	10 190
Finansielle anleggsmidler						
151	151	151	Investering i konsernselskaper	30	30	30
16	16	16	Investering i andre aksjer og andeler	74	67	72
50	50	50	Lån til foretak i samme konsern	-	-	-
-	2	-	Andre langsiktige fordringer	-	2	-
55	81	74	Pensjonsmidler	74	81	55
272	300	291	Sum finansielle anleggsmidler	178	180	157
Omløpsmidler						
265	147	250	Kundefordringer	257	160	270
5	1	1	Konsernfordringer	-	-	-
32	52	35	Andre kortsiktige fordringer	49	65	50
7	43	373	Forskudd leverandører	373	43	7
-	-	108	Kortsiktig utlån	108	-	-
776	787	770	Investering i markedsbaserte verdipapirer	770	787	776
179	218	253	Betalingsmidler	559	471	464
1 264	1 248	1 790	Sum omløpsmidler	2 116	1 526	1 567
11 830	11 557	12 306	Sum eiendeler	12 543	11 740	12 041

MORSELSKAP

KONSERN

31.12.04

30.04.04

30.04.05

(beløp i mill. kr)

30.04.05

30.04.04

31.12.04

EGENKAPITAL OG GJELD

			EGENKAPITAL OG GJELD			
Egenkapital						
2 700	2 700	2 700	Innskuddskapital	2 700	2 700	2 700
1 716	1 815	1 776	Annen egenkapital	1 959	1 974	1 885
4 416	4 515	4 476	Sum egenkapital	4 659	4 674	4 585
Avsetninger for forpliktelser						
102	109	100	Pensjonsforpliktelser	104	113	108
-	-	-	Avsetning periodisk vedlikehold	1	1	1
102	109	100	Sum avsetning for forpliktelser	105	114	109
Langsiktig gjeld						
4 365	3 769	4 365	Obligasjonslån	4 365	3 769	4 365
400	800	400	Lån fra staten	400	800	400
187	250	187	Lån fra finansinstitusjoner	187	250	187
31	33	31	Annen langsiktig gjeld	31	33	31
4 983	4 852	4 983	Sum langsiktig gjeld	4 983	4 852	4 983
Kortsiktig gjeld						
1 179	595	1 463	Rentebærende kortsiktig gjeld	1 463	595	1 179
359	505	560	Leverandørgjeld	568	513	368
-	-	-	Konserngjeld	-	-	-
114	95	41	Betalbar skatt	53	91	123
59	80	121	Skyldige avgifter, skattetrekk, feriepenger	124	83	62
370	518	370	Foreslått utbytte	370	518	370
248	288	192	Annen kortsiktig gjeld	218	300	262
2 329	2 081	2 747	Sum kortsiktig gjeld	2 796	2 100	2 364
11 830	11 557	12 306	Sum egenkapital og gjeld	12 543	11 740	12 041




Kontantstrømoppstilling Statnett Konsern

MORSELSKAP				KONSERN		
31.12.04	30.04.04	30.04.05	(beløp i mill. kr)	30.04.05	30.04.04	31.12.04
			Kontantstrømmer fra operasjonelle aktiviteter			
543	168	84	Resultat før skattekostnad	103	179	569
-10	1	-	Tap/ gevinst(-) ved salg av anleggsmidler	-	1	-10
637	213	224	Ordinære avskrivninger og nedskrivninger	227	216	646
-173	91	216	Endring i kundefordringer/ leverandørgjeld	213	86	-169
-5	29	-477	Endring i andre tidsavgrensingsposter	-469	11	-17
992	502	47	Netto kontantstrøm fra operasjonelle aktiviteter	74	493	1019
			Kontantstrøm fra investeringsaktiviteter			
80	63	1	Innbetalinger ved salg av varige driftsmidler	1	63	81
-1 153	-135	-150	Utbetalinger ved kjøp av varige driftsmidler og immaterielle eiendeler	-154	-137	-1 157
140	-125	-6	Beholdningsendring anlegg under utførelse	-6	-125	140
1	4	-	Endring i langsiktige lånefordringer	-	-1	1
-	-	-108	Endring i kortsiktige lånefordringer	-108	-	-
7	7	-	Endring aksjeinvesteringer	-2	7	-1
-925	-186	-263	Netto kontantstrøm fra investeringsaktiviteter	-269	-193	-936
			Kontantstrømmer fra finansieringsaktiviteter			
1 196	250	400	Innbetalinger ved opptak av ny langsiktig gjeld	400	250	1 196
-665	-436	-116	Utbetalinger ved nedbetaling av langsiktig gjeld	-116	-436	-665
-518	-	-	Utbetalinger av utbytte	-	-	-518
13	-186	284	Netto kontantstrømmer fra finansieringsaktiviteter	284	-186	13
80	130	68	Netto kontantstrøm for perioden	89	114	96
875	875	955	Kontanter og kontantekvivalenter ved periodens begynnelse	1 240	1 144	1 144
955	1 005	1 023	Kontanter og kontantekvivalenter ved periodens slutt	1 329	1 258	1 240

Inkludert i kontanter og kontantekvivalenter pr. 30. april 2004 er bundne skattetrekkmidler med 32 millioner kroner i morselskapet og 34 millioner kroner i konsernet. Ubenyttet trekkrettighet på 1 000 millioner kroner er ikke inkludert i kontanter og kontantekvivalenter ovenfor.

Resultatregnskap Virksomhetsområder

(Beløp i mill. kr)	30.04.05	30.04.04	31.12.04
Transportvirksomhet			
Driftsinntekter	7	13	38
Driftskostnader	-9	-11	-40
Driftsresultat	-2	2	-2
Finansposter netto	0	0	1
Resultat før skattekostnad	-2	2	-1
Kraftbørs (Nord Pool gruppen)			
Driftsinntekter	58	34	121
Driftskostnader	-40	-30	-98
Driftsresultat	18	4	23
Finansposter netto	0	0	1
Statnett Konserns resultatandel i Nord Pool Spot AS	2	3	8
Resultat før skattekostnad	20	7	32
Andre oppgaver			
KRAFTTRANSPORT I SENTRALNETTORDNINGEN			
Tariffinntekter	1 114	982	2 785
Sentralnettskostnader	-953	-1 011	-2 960
Finansposter	0	1	0
Periodens mer/mindre(-)inntekt	161	-28	-175
Balanseført akkumulert mer/mindre(-)inntekt	81	67	-80
REGIONALE FELLESNETT			
Tariffinntekter	70	75	117
Regionalnettskostnader	-68	-75	-124
Periodens mer/mindre(-)inntekt	2	0	-7
Balanseført akkumulert mer/mindre(-)inntekt	-4	2	-6
BALANSEAVREGNING			
Periodens mer/mindre(-)inntekt	0	1	3
Balanseført akkumulert merinntekt	16	15	16





Statnett SF Husebybakken 28 B, Oslo. Postboks 5192 Majorstuen, 0302 Oslo
Telefon: 22 52 70 00 Telefaks: 22 52 70 01 e-post: firmapost@statnett.no www.statnett.no