

Statnett

Statnett Forsikring AS
Årsrapport 2015



Innhold

Statnettkonsernet

Statnett Forsikring AS

Nøkkeltall

Styrets årsberetning

Resultatregnskap

Balanse

Kontantoppstilling

Noter til årsregnskapet

Revisjonsberetning

Aktuars erklæring

Kontrollkomiteens beretning



Statnettkonsernet

Statnett er et statsforetak opprettet i henhold til Statsforetaksloven og eid av staten ved Olje- og energidepartementet.

Statnett har ansvar for å utvikle og drifte kraftnettet slik at det til enhver tid møter de kravene samfunnet har på energisektoren.

Statnett eier og driver hovedparten av sentralnettet, som kan beskrives som riksveiene i norsk strømforsyning. Driften overvåkes av en landsentral og tre regionsentraler. Statnett har også ansvaret for forbindelser til Sverige, Finland, Russland, Danmark og Nederland.

Fakta om Statnett:

- Eier ca 11.000 km kraftledning
- Eier ca 800 km nedgravd kabel og sjøkabel
- Eier ca 150 stasjoner
- Har investeringsplaner på 40-55 mdr kr i de kommende fem årene
- Har ca 1200 medarbeidere

Statnett Forsikring AS

Statnett Forsikring AS ble etablert i 1998 og er et heleid datterselskap av Statnett SF.

Selskapet har konsesjon til å drive direkteforsikring og reassuranse, dog begrenset til å gjelde overtakelse av risiko for selskaper i Statnettkonsernet hvor eierandelen er 50 % eller mer. Statnett Forsikring AS har virksomhet innenfor alle skadebransjer samt gruppeliv.

Statnett Forsikring AS tilbyr konsernet fleksible forsikringsløsninger og behovstilpasset risikofinansiering til markedsriktige priser.

Statnett Forsikring er lokalisert ved Statnetts hovedkontor i Oslo.



Nøkkeltall

Beløp i MNOK 1000	2015	2014	2013	2012	2011
Opptjent premie f.e.r	59	55	50	44	38
Finansinntekter	8	21	23	23	7
Forvaltningskapital	395	366	355	353	353
Skadeprosent	78	82	37	111	166
Kostnadsprosent	7	7	7	8	10
Combined ratio	85	89	44	119	176
Solvensmargin prosent	678	712	680	604	527
Kapitaldekningsprosent	68	64	50	52	41



Statnett Forsikring AS - Årsberetning for 2015

Virksomhet og risiko i selskapet

Statnett Forsikring AS er et egenforsikringselskap eiet av Statnett SF. Selskapet har konsesjon som skadeforsikringselskap med virkeområde begrenset til å overta risiki fra selskaper tilhørende Statnettkonsernet, herunder selvstendige juridiske enheter hvor Statnett SF har minimum 50 % eierandel. Selskapet driver sin virksomhet fra Statnettkonsernets hovedkontor i Oslo.

Selskapet har i 2015 videreført sin strategi som risikobærer for Statnettkonsernets forsikringsordninger. Gjennom dette søker selskapet å oppnå sin hovedmålsetning om å bidra til å optimalisere konsernets risikokostnad over tid.

I 2015 har selskapet hatt eksponering innen forsikringsbransjene ting, prosjekt, ansvar og person. Nytt for året er at selskapet har etablert en prosjektfasilitet for konsernets kraftlednings- og stasjonsprosjekter.

Selskapet tegner all risiko som direkte forsikringsleverandør, men med begrenset eksponering. For ting og ansvar begrenses selskapets risiko gjennom eksponeringsrammer. Risikooverføring til reassuransemarkedet benyttes for å begrense omfanget av mulige skadekostnader innenfor person og prosjekt. Statnett Forsikring AS stiller krav til at reassurandør har en kreditrating på minimum A- hos Standard and Poor's eller tilsvarende kredittvurderingselskap.

Total overtatt forsikringsrisiko for egen regning følges opp i forhold til solvensmargin og stresstest, og er innenfor styrets vedtatte eksponeringsrammer. Eksponeringsrammene skal sikre at selskapets risikoeksponering er akseptabel i forhold til tilgjengelig kapital. Statnett Forsikring AS er medlem av Norsk Naturskadepool.

Resultatutvikling og drift

Selskapets netto opptjente premieinntekter for egen regning var i 2015 MNOK 59,1. Dette er en økning på MNOK 4,6 fra 2014. Økningen er i hovedsak knyttet til økning av premie for ting- og ansvarsforsikring.

Skadeprosenten i 2015 er på 78%, som ligger på omtrent sammen nivå som 2014 med 82%.

Kostnadsprosenten for egen regning er 8 % i 2015, mot 7% i 2014, som sammen med skadeprosenten gir en combined ratio på 86 % mot 89 % i 2014.

Det forsikringstekniske resultatet for år 2015 viser et overskudd på MNOK 2,4 etter endring i sikkerhetsavsetninger.

Netto inntekter fra investeringer for 2015 viser et overskudd på MNOK 7,9, sammenlignet med MNOK 20,7 i 2014. Dette tilsvarer en avkastning i 2015 på 2,3 %

Statnett Forsikring AS - Årsberetning for 2015

sammenlignet med 6,5 % for 2014. Ved utløpet av året var 84 % plassert i rentebærende papirer og 16 % i aksjefond. De finansielle eiendelene utgjorde ved årets slutt MNOK 374,4 sammenlignet med MNOK 354,7 ett år tidligere.

Styret fastlegger den overordnede investeringsstrategien, herunder mål og risikorammer for kapitalforvaltningen. Selskapets finansielle risiko styres gjennom den vedtatte investeringsstrategien og rammene samt etablerte rutiner for rapportering og internkontroll. Risikoene er innenfor Finanstilsynets rammer og anbefalinger. Konsentrasjons- og til dels likviditetsrisiko styres ved fastsettelse av begrensninger for total risikoeksponering mot enkelpart, sektor og aktivklasser. Markedsrisiko følges opp mot kapitaldekning, stresstest og rammer for renteeksponering. Valutarisikoen er begrenset som følge av lav grense for selskapets utenlandske aksjeplasseringer.

Sum egenkapital og forpliktelser var pr. 31. desember 2015 på MNOK 402,3, hvorav kalkulerte fremtidige forsikringsforpliktelser utgjorde MNOK 286,3. Egenkapitalen utgjorde MNOK 110,7 og bokført netto ansvarlig kapital MNOK 84,0. Dette gir en kapitaldekning på 68 % og en solvensmargin på 678%. Det er styrets oppfatning at kapitaldekningen gir uttrykk for at selskapets finansielle styrke og risikobærende evne er god.

Selskapets resultat før skatt ble et overskudd på MNOK 8,5, sammenlignet med et overskudd på MNOK 11,2 i 2014. Totalresultat etter skatt ble et overskudd på MNOK 7,6.

Utsiktene fremover

Statnett Forsikring AS har solid økonomi og vil løpende vurdere ytterligere risikovertakelse i forhold til vedtatte eksponeringsrammer, faktiske risikoavsetninger og solvenskapital.

Lønnsomheten i selskapet er avhengig av skadeutviklingen i konsernets forsikringsordning. Spesielt vil skader relatert til ting- prosjekt- og ansvarsforsikring påvirke resultatet.

Statnett Forsikring AS har iverksatt nødvendige tiltak for å tilpasse seg Solvens II regelverket og er a jour med alle forberedende tiltak ved inngangen til 2016. Selskapet har siden 2011 gjennomført en årlig ORSA-prosess (Own Risk and Solvency Assesment). Simuleringer av Statnett Forsikrings AS balanse viser at selskapets soliditet vil være godt innenfor kravene i det nye regelverket og tillater videre vekst.

Organisasjon, personalforhold og miljø

Selskapets administrasjon består av to personer, én kvinne og én mann. Styret i selskapet består av tre kvinner og tre menn. Selskapets drift er basert på kjøp av tjenester

Statnett Forsikring AS - Årsberetning for 2015

fra eksterne leverandører innenfor områdene regnskapsføring, finansforvaltning, skadebehandling og funksjonen ansvarshavende aktuar.

Forskriftsmessige opplysninger om lønn og annen godtgjørelse til administrerende direktør, styret og kontrollkomité er gitt i note 8 i årsregnskapet for 2015.

Det har ikke vært langtids sykefravær, skader eller ulykker i løpet av 2015. Det er i den anledning ikke iverksatt spesielle tiltak som har betydning for arbeidsmiljøet og sikkerhet, utover de generelle arbeidsmiljø- og HMS tiltak som er iverksatt i Statnett konsernet.

Det er ingen kjente forhold ved virksomheten som kan medføre særlig påvirkning av det ytre miljø.

Aksjekapital og aksjonærforhold

Ved utgangen av 2015 hadde Statnett Forsikring en aksjekapital på MNOK 30,2. Selskapet har én aksjonær, Statnett SF.

Forutsetning om fortsatt drift

Under henvisning til regnskapslovens § 3-3a bekreftes at forutsetningen om fortsatt drift er til stede og at årsregnskapet er utarbeidet under denne forutsetningen. Styret er ikke kjent med at det har inntruffet forhold etter balansedagen som er av betydning for bedømmelsen av selskapet.

Av selskapets overskudd etter skatt på NOK 7.627.017,- foreslås NOK 1.900.000,- utbetalt som utbytte.

Oslo, 12. februar 2016

I styret for Statnett Forsikring AS


Marie Jore Ritterberg
Styrets leder


Bente Bakka
Nestleder


Astri Svenkerud


Thor Johansen


Anders W Færden


John J Øyaas


Anita E Svendsen

Resultatregnskap

- STATNETT FORSIKRING AS -

	Note	2015	2014
Teknisk regnskap for skadeforsikring			
PREMIEINTEKTER			
Forfalte bruttopremier		64 823 525	56 807 676
- Avgitte gjenforsikringspremier		-3 861 729	-1 431 382
Endring i avsetning for ikke opptjent bruttopremie		-4 011 589	-885 581
- Endring i gjenforsikringsandel av ikke opptjent bruttopremie		2 106 854	0
Sum premieinntekter for egen regning	4	59 057 061	54 490 713
Allokert investeringsavkastning overført fra ikke-teknisk regnskap	9	2 102 336	4 071 812
Andre forsikringsrelaterte inntekter		23 498	-11 933
ERSTATNINGSKOSTNADER			
Betalte erstatninger			
Brutto		27 212 578	54 840 296
- Gjenforsikringsandel		-69 388	-277 551
Endring i erstatningsavsetning:			
Brutto		18 789 362	-10 097 404
- Gjenforsikringsandel		46 000	220 000
Sum erstatningskostnader for egen regning	4, 6	45 978 552	44 685 341
FORSIKRINGSRELATERTE DRIFTSKOSTNADER			
Forsikringsrel. adm.kostnader inkl. provisjoner for mottatt gjenforsikring		4 874 032	4 002 559
- Mottatte provisjoner for avgitt gjenforsikring og gevinstavtaler		-25 195	0
Sum forsikringsrelaterte kostnader for egen regning	4, 8	4 848 837	4 002 559
RESULTAT AV TEKNISK REGNSKAP FØR SIKKERHETSAVSETNINGER		10 355 506	9 862 692
ENDRING I SIKKERHETSAVSETNING MV.			
Endring i sikkerhetsavsetning		8 000 000	15 800 141
Sum endring i sikkerhetsavsetning mv.		8 000 000	15 800 141
RESULTAT AV TEKNISK REGNSKAP		2 355 506	-5 937 449

Resultatregnskap

- STATNETT FORSIKRING AS -

Ikke-teknisk regnskap for skadeforsikring	Note	2015	2014
NETTO INNETEKTER FRA INVESTERINGER			
Renteinntekt og utbytte m.v. på finansielle eiendeler		10 461 122	9 629 486
Verdiendringer på investeringer		-1 199 235	4 974 968
Realisert gevinst og tap på investeringer		-1 004 980	6 456 571
Administrasjonskostnader knyttet til investeringer, herunder rentekostnader		-372 082	-391 508
Sum netto inntekter fra investeringer	11	7 884 825	20 669 516
Allokert investeringsavkastning overført til teknisk regnskap			
	9	2 102 336	4 071 812
Andre inntekter		382 151	586 547
RESULTAT AV IKKE TEKNISK REGNSKAP		6 164 640	17 184 251
RESULTAT FØR SKATTEKOSTNAD			
		8 520 146	11 246 801
SKATTEKOSTNAD	7	893 129	464 826
RESULTAT FØR ANDRE RESULTATKOMPONENTER		7 627 017	10 781 975
TOTALRESULTAT		7 627 017	10 781 975
DISPONERINGER;			
Overført til annen opptjent egenkapital		7 627 017	10 781 975
SUM DISPONERINGER		7 627 017	10 781 975

mjr

Balanse

- STATNETT FORSIKRING AS -

	Note	2015	2014
Eiendeler			
INVESTERINGER			
Finansielle eiendeler som måles til amortisert kost			
Utlån og fordringer		0	0
Finansielle eiendeler som måles til virkelig verdi			
Aksjer og andeler		59 676 047	53 939 428
Obligasjoner og andre verdipapirer med fast avkastning		314 719 008	300 790 371
Andre finansielle eiendeler		0	0
Sum investeringer	11	374 395 055	354 729 799
Gjenforsikringsandel av brutto forsikringsforpliktelser			
Gjenforsikringsandel av ikke opptjent bruttopremie		2 212 503	105 649
Gjenforsikringsandel av brutto erstatningsavsetning		229 000	275 000
Sum gjenforsikringsandel av brutto forsikringsforpliktelser	4	2 441 503	380 649
FORDRINGER			
Fordringer i forbindelse med direkte forretninger;			
Forsikringstakere		4 356 000	0
Mellommenn		0	0
Fordringer i forbindelse med gjenforsikring		294 053	0
Andre fordringer		156 115	147 730
Sum fordringer		4 806 168	147 730
ANDRE EIENDELER			
Anlegg og utstyr			
Kasse, bank		19 721 526	11 237 907
Eiendeler ved skatt	7	514 740	0
Andre eiendeler betegnet etter sin art			
Sum andre eiendeler		20 236 266	11 237 907
FORSKUDDSBETALTE KOSTNADER OG OPPTJENTE IKKE MOTTATTE INNTEKTER			
Andre forskuddsbetalte kostnader og opptjente ikke mottatte inntekter		406 600	330 000
Sum forskuddsbetalte kostnader og opptjente ikke mottatte inntekter		406 600	330 000
SUM EIENDELER		402 285 592	366 826 085

MOR

Balanse

- STATNETT FORSIKRING AS -

	Note	2015	2014
Egenkapital og forpliktelser			
INNSKUTT EGENKAPITAL			
Selskapskapital			
Aksjekapital (30.200 aksjer a NOK 1.000)		30 200 000	30 200 000
Sum innskutt egenkapital	10	30 200 000	30 200 000
OPPTJENT EGENKAPITAL			
Avsetning til naturskadefondet		21 758 739	22 528 978
Avsetning til garantiordningen		2 345 777	2 014 279
Annen opptjent egenkapital		56 368 106	51 002 348
Sum opptjent egenkapital	5, 10	80 472 622	75 545 605
FORSIKRINGSFORPLIKTELSER BRUTTO			
Avsetning for ikke opptjent bruttopremie		17 324 757	13 313 168
Brutto erstatningsavsetning		95 628 295	76 838 933
Sikkerhetsavsetning m.v.			
Sikkerhetsavsetning m.v.		173 298 779	165 298 779
Sum sikkerhetsavsetning mv	4, 6	173 298 779	165 298 779
Sum forsikringsforpliktelser brutto		286 251 831	255 450 880
Avsetninger for forpliktelser			
Forpliktelser ved periodeskatt		2 724 630	0
Forpliktelser ved utsatt skatt	7	0	1 316 761
Sum avsetninger for forpliktelser		2 724 630	1 316 761
FORPLIKTELSER			
Forpliktelser i forbindelse med direkte forsikring		0	4 307 999
Forpliktelser i forbindelse med gjenforsikring		2 259 572	0
Andre forpliktelser		218 923	4 839
Sum forpliktelser		2 478 495	4 312 838
Påløpte kostnader og mottatte ikke opptjente inntekter			
Andre påløpte kostnader og mottatte ikke opptjente inntekter		158 014	0
Sum påløpte kostnader og mottatte ikke opptjente inntekter		158 014	0
SUM EGENKAPITAL OG FORPLIKTELSER		402 285 592	366 826 085

Oslo, 12.02.2016
I styret for Statnett Forsikring AS


Marie Jore Ritterberg


Styrets leder


Astri Svenkerud


Adm. Direktør

Anita E Svendsen

Adm. Direktør


Berite Bakka
Nestleder

John J. Øyaas


Thor Joransen

Anders W Færden

Oppstilling over endring i egenkapitalen

- STATNETT FORSIKRING AS -

ENDRING I EGENKAPITALEN PR. 31.12.15

	Aksjekapital	Opptjent egenkapital	Avsetning til naturskadefond	Avsetning til garantiordning	Sum
Egenkapital 01.01.2014	30 200 000	52 077 950	22 691 944	1 349 691	106 319 585
Årets resultat	0	10 781 975	0	0	10 781 975
Utbytte regnskapsåret 2013	0	-11 355 955	0	0	-11 355 955
Endring i avsetning til naturskadefond	0	162 966	-162 966	0	0
Endring i avsetning til garantiordningen	0	-664 588	0	664 588	0
Egenkapital 31.12.2014	30 200 000	51 002 348	22 528 978	2 014 279	105 745 605
Periodens resultat	0	7 627 017	0	0	7 627 017
Utbytte regnskapsåret 2014	0	-2 700 000	0	0	-2 700 000
Endring i avsetning til naturskadefond	0	770 239	-770 239	0	0
Endring i avsetning til garantiordningen	0	-331 498	0	331 498	0
Egenkapital 31.12.2015	30 200 000	56 368 106	21 758 739	2 345 777	110 672 622

Noter til årsregnskap 2015

- STATNETT FORSIKRING -

1. GENERELL INFORMASJON

Statnett Forsikring AS ble stiftet 01.04.1998, med innbetaling av aksjekapital NOK 30,2 mill.

Statnett Forsikring AS er et skadeforsikringselskap eid av Statnett SF, og har konsesjon til å drive forsikringsvirksomhet i alle skadeforsikringsbransjer.

Statnett Forsikring AS tilbyr tjenester og produkter innen risikostyring og risikoavlastning til Statnett-konsernet.

Selskapet driver sin virksomhet i Norge, i hovedsak innenfor det norske forsikringsmarkedet.

Selskapets forretningside er å tilby konkurransedyktige forsikringer og tilknyttede tjenester til Statnett-konsernet.

2. REGNSKAPSPRINSIPPER

Regnskapet med tilhørende noter er satt opp etter Forskrift for Årsregnskap for forsikringselskaper av 16. desember 1998, Lov om Årsregnskap mv. av 17. Juli 1998 samt god regnskapsskikk.

Gjeldende Forskrift om årsregnskap vil fra 01.01.2016 erstattes av Forskrift om årsregnskap for skadeforsikringselskaper nr. 1775 av 18. desember 2015. Ny forskrift implementerer endringer som har som formål å gjøre regelverket lettere tilgjengelig for brukere av forskriften, samt tilpasninger til nye soliditetskrav (Solvens II) som trer i kraft 01.01.2016.

Regnskapet presenteres i NOK i hele kroner.

Premieinntekter

Forsikringspremie inntektsføres i takt med forsikringsperioden. Forfalte bruttopremier omfatter alle beløp selskapet har mottatt eller har til gode for forsikringsavtaler hvor forsikringsperioden er påbegynt før regnskapsårets avslutning. Brutto premie er vist før fratrukk av eventuelle provisjoner.

Finansielle eiendeler

Finansielle eiendeler innregnes i balansen når selskapet blir part i instrumentets kontraktsmessige bestemmelser. Alminnelig kjøp og salg er regnskapsført på transaksjonsdagen. Finansielle eiendeler fraregnes når de kontraktsmessige rettene til kontantstrømmene fra eiendelen utløper, eller når selskapet overfører eiendelen i en transaksjon der all eller tilnærmet all risiko og fortjenestemuligheter knyttet til eierskap overføres.

Selskapet klassifiserer sine investeringer i følgende kategorier; finansielle eiendeler vurdert til virkelig verdi over resultatet, lån og fordringer, investeringer holdt til forfall og eiendeler tilgjengelig for salg. Klassifikasjonen er avhengig av formålet med investeringen.

Selskapet vurderer pr. 31.12.2015 alle sine finansielle eiendeler til virkelig verdi over resultatet i samsvar med virkelig verdiopsjonen dersom det ikke før investeringen i en finansiell eiendel er besluttet noe annet.

Virkelig verdi er det beløp en eiendel kan omsettes for i en transaksjon på armlengdes avstand mellom velinformerte og uavhengige parter. For finansielle eiendeler som er notert på børs eller annen regulert markedsplass, settes virkelig verdi til kjøpskurs siste handelsdag fram til og med balansedagen.

Endringer i virkelig verdi i finansielle eiendeler klassifisert som virkelig verdi over resultatet blir resultatført og presentert i finansinntekter / -kostnader.

Kontanter og kontantekvivalenter omfatter kontanter, bankinnskudd og andre kortsiktige, likvide plasseringer.

Forsikringskontrakter

Forsikringskontrakter tegnes kun for risikoeksponeringer innen Statnett-konsernet. Gjennom regelmessig risikokartlegging identifiseres og vurderes aktuelle forsikringsengasjementer ut fra selskapets løpende tegningskriterier og kapasiteter. Engasjementenes størrelse dimensjoneres godt innenfor selskapets løpende vedtatte eksponeringsrammer. Statnett Forsikring tilbyr selekterte forsikringspoliser for Statnett-konsernet basert på markedsmessige dekningsvilkår, korrekt skadebehandling og et markedstilpasset premienivå.

Selskapets engasjementer i 2015 omfatter tingforsikring, ansvars-, prosjekteksponeringer av begrenset omfang samt alminnelige personforsikringsdekninger for alle ansatte i Statnett.

Risikooverføring til reassuransemarkedet benyttes for å begrense omfanget av mulige katastrofeskader innenfor person. Det stilles krav til minimum "A-" rating hos reassurandør.

Skatt

Skattekostnaden i resultatregnskapet omfatter både periodens betalbare skatt og endring i utsatt skatt. Utsatt skatt er beregnet med 25% på grunnlag av de midlertidige forskjeller som eksisterer mellom regnskapsmessige og skattemessige verdier, samt ligningsmessig underskudd til fremføring ved utgangen av regnskapsåret. Skatteøkende og skattereduserende midlertidige forskjeller som reverserer eller kan reversere i samme periode er utlignet.

Forsikringstekniske avsetninger

Finanstilsynet har utarbeidet minimumskrav for premieavsetning (ikke opptjent premie), erstatningsavsetning, sikkerhetsavsetning, og reassuranseavsetning. I tillegg avsettes midler til skadeforsikringsselskapenes garantiordning og til naturskadefondet.

Premieavsetning

Premieavsetningen består av avsetning for ikke opptjent brutto premie, med tillegg av ikke opptjent naturskadepremie.

Erstatningsavsetning

Avsetningen dekker skader som er oppstått og meldt ved utgangen av regnskapsåret. I tillegg skal avsetningen dekke skader som er inntruffet, men ikke meldt til selskapet. For inntrufne, ikke meldte skader avsettes det ved hjelp av statistiske metoder, beregnet av aktuaren.

Sikkerhetsavsetning

Denne avsetningen er lovbestemt og skal dekke fluktuasjoner i selskapets risiko.

Reassuranseavsetning i annen egenkapital

Som en følge av endringene i regnskapsforskriften skal avsetningen ikke inngå som en forsikringsforpliktelse i årsregnskapet. Endringen i aktuarens beregning i perioden er ført mot egenkapitalen.

Naturskadefond

Alle norske forsikringsselskaper som tegner brannforsikring er pålagt å delta i Naturskadepoolen. Driftsoverskuddet på ordningen settes av til naturskadefondet. Avsetningen kan bare benyttes til å dekke kostnader i forbindelse med naturskader.

Naturskadefondet er klassifisert under egenkapitalen og inngår ikke i utsatt skatteberegning.

Avsetning til garantiordning

Avsetningen skal være en garanti for at forsikringstakerens krav blir oppfylt.

Det skal avsettes 1% av selskapets direkte opptjente brutto premie per år. Avsetningen begrenses dog til 1,5% av de tre siste års direkte opptjente brutto premie.

Avsetning til garantiordningen er klassifisert under egenkapitalen og inngår ikke i utsatt skatteberegning.

Gjenforsikringsandel av forsikringstekniske bruttoavsetninger

Gjenforsikringsandelen omfatter de beløp som selskapet forventer å motta fra gjenforsikringsselskaper i henhold til inngåtte gjenforsikringsavtaler. Andelen skal nedskrives dersom den har falt i verdi.

Verdifall inntreffer da man har mottatt objektiv informasjon om at krav ikke betales, og der virkningen av dette kan måles på pålitelig måte.

Gjenforsikringsandelen presenteres som en eiendel i balansen.

Utbytte

Selskapet følger måle og innretningsreglene i IFRS ved at utbytte regnskapsføres ved generalforsamlingens beslutning.

3. KRITISKE REGNSKAPSESTIMATER OG VURDERINGER

Selskapet har brukt estimater og gjort vurderinger som kan ha effekt på eiendeler og gjeld også i neste regnskapsår. Estimater og vurderinger er basert på tidligere erfaringer og andre tilgjengelige faktorer, og blir fortløpende evaluert. Vurderingene inkluderer forventninger om fremtidige hendelser som man antar har betydning for selskapet.

Selskapet har i 2015 fremsatt regresskrav på NOK 25 mill. tilhørende forsikringsårgangen 2015 tingforsikring. Utfallet av kravet vil kunne påvirke fremtidige regnskaper.

Pr. 31.12.15 er det for tidlig å vurdere sannsynligheten av om man når frem med kravet, og det er derfor ikke hensyntatt i regnskapet for 2015.

4. TEKNISK REGNSKAP FOR SKADEFORSIKRING PR. 31.12.15

Statnett Forsikring AS eies 100% av Statnett SF, og forsikrer kun risiko tilknyttet Statnett-konsernet. Selskapet skal tilby konkurransedyktige forsikringer og tilknyttede tjenester som et ledd i optimaliseringen av konsernets risikokostnad over tid.

Selskapet har konsesjon til å tilby forsikringer innenfor alle skadeforsikringsbransjer, men tegner i hovedsak dekninger innenfor ting-/eiendeler-, ansvars- og personforsikring. Selskapet opptre i hovedsak som direkte tegnende.

Forsikringsrisikoen håndteres i stor grad ved at det avtales egenregningsmaksimaler i forsikringskontraktene. Dette gjøres både som maksimal enkeltskade og aggregert pr. forsikringsår. Det er inngått avtale om reassurans for personforsikringene og prosjektforsikring i 2015. Prosjektforsikring ligger under bransje ting-/eiendeler.

Alle risiki skal prises ut i fra reell risiko, slik at kryss-subsidiering eller favorisering av enkeltrisiki ikke forekommer. I stor grad oppnås dette ved bruk av frontende selskaper og kontakt med andre eksterne miljøer.

	Direkte forsikring							Mottatt gjenforsikring	Totalt
	Yrkeskade-forsikring	Ulykkes-forsikring	Gruppelivs-forsikring	Construction All Risk	Ansvars-forsikring	Ting/ eiendeler	Naturskade-forsikring	Ting/ eiendeler	
Premieinntekter									
Forfalte bruttopremier	1 514 550	2 386 250	5 472 991	0	4 500 000	46 433 281	4 516 459	0	64 823 525
Inngående premieavs. 1/1-15	389 888	582 878	1 329 024	0	0	10 060 525	970 853	0	13 313 168
Utgående premieavs. 31/12-15	-378 638	-596 563	-1 359 875	0	0	-13 618 904	-1 370 777	0	-17 324 757
Opptjent premie	1 605 800	2 372 566	5 442 140	0	4 500 000	42 874 902	4 116 529	0	60 811 936
Avgitt gjenforsikringspremie									
Forfalt gjenforsikringspremie	67 615	109 875	245 106	0	0	2 442 780	996 353	0	3 861 729
Inngående premieavs. 1/1-15	16 904	27 469	61 276	0	0	0	0	0	105 649
Utgående premieavs. 31/12-15	-16 904	-27 469	-61 276	0	0	-2 106 854	0	0	-2 212 503
Pålept gjenforsikringspremie	67 616	109 875	245 106	0	0	335 926	996 353	0	1 754 875
Opptjent premie f.e.r.	1 438 184	2 262 690	5 197 035	0	4 500 000	42 538 976	3 120 176	0	59 057 061
Brutto erstatninger									
Betalte erstatninger	87 555	2 695 908	3 022 825	0	340 219	17 595 443	3 470 629	0	27 212 578
Inngående erst.avs. 1/1-15	-6 237 517	-5 356 211	-3 898 160	-6 000	-14 418 012	-40 438 297	-3 555 736	-2 931 000	-76 838 933
Utgående erst.avs. 31/12-15	7 341 496	5 584 335	1 851 224	0	16 059 512	60 390 693	4 030 045	377 000	95 628 285
Brutto erstatninger	1 191 534	2 924 032	975 889	-6 000	1 977 719	37 547 829	3 944 938	-2 554 000	46 001 940
Brutto erstatningsansvar	4 121 000	3 950 000	1 219 000	0	3 895 000	27 064 000	0	377 000	40 626 000
Forsikringsrelaterte Driftskostnader									
Betalte provisjoner	0	0	0	0	0	0	0	0	0
Mottatte provisjoner	0	0	0	0	0	-25 195	0	0	-25 195
Administrasjonskostnader	340 142	340 142	631 692	48 592	971 833	1 797 892	14 865	728 874	4 874 032
Brutto driftskostnader	340 142	340 142	631 692	48 592	971 833	1 772 697	14 865	728 874	4 848 837
Gjenforsikringsresultat									
Andel av bruttopremier	67 616	109 875	245 105	0	0	0	996 353	0	1 418 950
Andel bruttoerstatninger	0	0	0	0	0	0	-69 388	0	-69 388
Andel erstatningsavs. 1/1-15	265 000	10 000	0	0	0	0	0	0	275 000
Andel erstatningsavs. 31/12-15	-218 000	-11 000	0	0	0	0	0	0	-229 000
Gjenforsikringsresultat	114 616	108 875	245 105	0	0	0	926 965	0	1 395 562
Erstatninger f.e.r. pr. bransje	1 238 634	2 923 032	975 889	-6 000	1 977 719	37 547 829	3 875 550	-2 554 000	45 978 552
Resultat f.e.r. pr. bransje	-140 491	-1 000 484	3 589 454	-42 592	1 560 448	3 218 450	-770 239	1 825 126	6 229 672

Forfalte premieinntekter relaterer seg til forsikringer tegnet i Norge.

FORTS. 4. TEKNISK REGNSKAP FOR SKADEFORSIKRING

4.1 Spesifikasjon brutto erstatningsavsetning

	Construction All Risk	Ansvars- forsikring	Gruppelivs- forsikring	Ulykkes- forsikring	Yrkeskade- forsikring	Ting forsikring	Totalt
Betalte erstatninger i 2015 for skader inntruffet i regnskapsåret 2015	0	594	0	24 962	15 835	213 911	255 302
Erstatningsavsetning pr. 31.12.15 for skader inntruffet i regnskapsåret 2015	0	1 980 000	1 771 224	1 344 324	1 353 900	38 486 576	44 936 024
Anslått erstatningskostnad for regnskapsåret 2015	0	1 980 594	1 771 224	1 389 286	1 369 735	38 700 487	45 191 326
Betalte erstatninger i 2015 for skader inntruffet før 01.01.2015	0	339 625	3 022 825	2 670 946	71 720	17 381 532	23 486 647
Erstatningsavsetning pr. 31.12.15 for skader inntruffet før 01.01.15	0	13 023 512	0	3 924 011	5 706 596	19 958 107	42 612 226
Erstatningsavsetning pr. 31.12.14 for skader inntruffet før 01.01.15	6 000	13 473 012	3 730 160	5 040 211	6 007 517	41 814 297	70 071 197
Avviklingsresultat tidligere år	6 000	109 875	707 335	-1 554 746	229 202	4 474 658	3 972 324

Spesifikasjonen er satt opp eksklusive indirekte skadebehandlingskostnader (ULAE) og naturskadeforsikring.

4.2 Sikkerhetsavsetning

Selskapets samlede minstekrav til sikkerhetsavsetning er beregnet til 49.475.000. I tillegg er det satt av 123.823.779, slik at selskapets samlede sikkerhetsavsetning er 173.298.779.

4.3 Poolordninger

Selskapet tegner naturskadeforsikring etter naturskadeforsikringsloven, og er gjennom dette medlem i Naturskadepoolen. Andel for 2015 er 0,3514%.

Avsetning for ikke opptjent premie og erstatningsavsetning fordeler seg som følger:

	Brutto	Egenregning
Avsetning for ikke opptjent premie	1 370 777	1 370 777
Erstatningsavsetning	4 030 045	4 030 045
Totalt	5 400 822	5 400 822

4.4 Gjenforsikringsandel av forsikringstekniske avsetninger

Det er ikke foretatt noen nedskrivning av gjenforsikringsandelen av de forsikringstekniske avsetningene. Det er ikke mottatt objektiv dokumentasjon som viser at reassurandørene ikke vil oppfylle sine forpliktelser etter de inngåtte gjenforsikringsavtalene.

5. FORSIKRINGTEKNISKE AVSETNINGER KLASSIFISERT SOM EGENKAPITAL

Avsetningen til reassuransavsetning, garantiordning og naturskadefond i egenkapitalen gir skattemessig fradrag, men er ikke en regnskapsmessig kostnad. Forskjellen mellom regnskapsmessig og skattemessig periodisering skaper midlertidige resultatforskjeller og grunnlag for utsatt skatt. Med endringer i forskrift om årsregnskap m.m. av 18. desember 2009 skal det ikke beregnes skatt av forsikringstekniske avsetninger klassifisert som egenkapital.

	Brutto avsetning	Netto avsetning
Reassuransavsetning	114 000	114 000
Avsetning til naturskadefond	21 758 739	21 758 739
Avsetning til garantiordningen	2 345 777	2 345 777
Totalt	24 218 516	24 218 516

6. AVVIKLINGSSTATISTIKK FOR LANGHALET FORRETNING

Oppsettet viser utviklingen av estimerte erstatningskostnader for langhalet forretning, der det fortsatt er balanseført erstatningsavsetninger pr. 31.12.15.

Yrkesskadeforsikring NOK 1000

UW/YEAR	0	1	2	3	4	5	6	7	8	9	10	Betalt	Avsatt
1998	322	203	198	162	146	114	85	67	50	37	36	0	34
1999	456	440	451	288	276	294	175	140	100	75	69	18	63
2000	4 216	5 121	4 853	5 447	5 247	5 147	450	161	117	85	77	3 355	68
2001	905	1 841	2 280	2 053	1 995	1 995	840	340	340	340	102	685	91
2002	355	329	1 137	623	623	523	313	87	63	48	39	10	33
2010	665	665	1 262	1 259	1 192	1 222						66	1 222
2011	966	905	902	852	851							23	851
2012	1 017	1 012	951	950								16	950
2013	1 261	1 150	1 105									93	1 105
2014	1 297	1 267										49	1 267
2015	1 353											2	1 353
Sum												4 316	7 037

Ansvarsforsikring NOK 1000

UW/YEAR	0	1	2	3	4	5	6	7	8	9	10	Betalt	Avsatt
2000	72	46	33	26	17	21	12	6	4	2	2	0	0
2001	85	57	42	27	22	21	13	6	5	3	3	0	4
2002	126	282	258	300	301	21	14	9	6	4	3	201	4
2003	165	119	88	52	39	25	16	10	7	5	5	0	4
2004	243	146	106	74	56	35	20	12	9	7	6	0	5
2005	1 188	1 204	1 350	1 350	1 250	81	18	12	9	8	7	1 169	7
2006	394	355	307	205	119	70	38	27	23	18		12	18
2007	529	430	326	203	104	60	36	29	21			0	21
2008	1 016	916	766	190	102	60	42	29				0	29
2009	611	417	272	157	84	52	33					0	33
2010	1 850	1 850	248	2 044	434	100						2 427	100
2011	579	10 000	10 000	139	80							6 020	80
2012	10 000	1 000	0	0								10 015	0
2013	1 296	5 923	5 921									4 079	5 921
2014	6 807	6 799										3 201	6 799
2015	1 980											1	1 980
Sum												27 126	15 004

Spesifikasjonen er satt opp eksklusive indirekte skadebehandlingskostnader (ULAE).

7. SKATT

Årets skattekostnad fordeler seg på:	2015	2014
Betalbar skatt	2 724 630	0
Endring i utsatt skatt	-1 831 501	464 826
Korrigerings feil tidligere år	0	0
Sum skattekostnad	893 129	464 826

Beregning av årets skattegrunnlag:

Resultat før skattekostnad	8 520 146	11 246 801
Permanente forskjeller *)	-5 736 519	-9 013 602
Endring i midlertidige forskjeller	6 935 854	-1 721 577
Endringer som ikke inngår i grunnlag for utsatt skatt/skattefordel	371 741	-511 622
Anvendelse av fremførbart underskudd	0	0
Årets skattegrunnlag	10 091 222	0

Oversikt over midlertidige forskjeller:

Forsikringstekniske avsetninger i EK	0	0
Urealiserte gevinster/tap på verdipapirer	-2 058 961	4 876 893
Sum	-2 058 961	4 876 893
Årets skattemessige underskudd	0	0
Skattemessig underskudd fremført fra tidligere år	0	0
Grunnlag utsatt skatt	-2 058 961	4 876 893
25% utsatt skatt (skattefordel)	-514 740	1 316 761

*) Permanente forskjeller relaterer seg i all hovedsak til realisasjoner av finansielle omløpsmidler innenfor fritaksmetoden.

8. LØNN OG ANDRE YTELSER

	Honorar	Kompensasjon	Pensjons- kostnader	Annen godtgjørelse	Samlet godtgjørelse
Ledende ansatte					
Administrerende direktør	0	825 764	174 600	0	1 000 364
Styret					
Anders W. Færden	75 000	0	0	0	75 000
John J. Øyaas	75 000	0	0	0	75 000
Kontrollkomite					
Jan Sindre Egseth	45 962	0	0	0	45 962
Kirsten Garms	20 000	0	0	0	20 000
Trine Brændshøi	20 000	0	0	0	20 000
Samlet godtgjørelse	235 962	825 764	174 600	0	1 236 326

Det er ikke inngått avtaler om bonusordninger, opsjonsrettigheter, opsjonsprogrammer eller lignende for ledende ansatte eller medlemmer i styre eller kontrollkomite. Det er heller ikke gitt lån eller stilt sikkerhet for ledende ansatte, styre eller kontrollkomite.

Kompensasjon til administrerende direktør omfatter lønn og andre lønnspliktige goder. Statnett Forsikring har en avtale med Statnett SF om kompensasjon til administrerende direktør. Statnett Forsikring har også en avtale med Statnett SF om kjøp av administrasjonstjenester for drift av selskapet.

Antall sysselsatte årsverk i 2015 er 1.

Det er kostnadsført NOK 164.375 inkl. mva. for lovpålagt revisjon i 2015. I tillegg er det kostnadsført NOK 49.750 for andre attestasjonstjenester.

9. ALLOKERT INVESTERINGSAVKASTNING

I følge regnskapsforskriftene skal investeringsavkastning overføres fra ikke - teknisk til teknisk regnskap for skadeforsikring. Beløpet beregnes ut fra avkastningen av gjennomsnittet av forsikringstekniske avsetninger gjennom året. Rentesatsen (forsikringsteknisk rente) beregnes ut fra gjennomsnittlig rente på et uveid antall statsobligasjoner med gjenstående løpetid lik tre år. Rentesatsen er beregnet av Finanstilsynet og er oppgitt til 0,76% pr. 31.12.2015.

10. EGENKAPITAL

Spesifikasjon av egenkapital:

Aksjekapital er NOK 30.200.000 som består av 30.200 aksjer à NOK 1.000.

Statnett SF eier 100% av aksjene.

10.1 Kapitaldekning (tall i NOK tusen)

Kravet til kapitaldekning er to delt. Den ansvarlige kapital skal både utgjøre minst 8 % av et definert beregningsgrunnlag og minimum et årlig fastsatt beløp.

Pr 31.12.15 er minimumsbeløpet NOK 27 900 000.

Ansvarlig kapital

		31.12.15		31.12.14	
Aksjekapital		30 200		30 200	
Annen opptjent egenkapital inkl. reassuranseavsetning		56 368		51 002	
- utsatt skattefordel		515		0	
- minstekrav reassuranseavsetning		114		47	
- foreslått utbytte		1 900		2 700	
Kjernekapital		84 039		78 455	
Tilleggskapital		0		0	
andre fradrag/tillegg		0		0	
Netto ansvarlig kapital		84 039		78 455	
Beregningsgrunnlag					
	Risikovekt-	Bokført	Vektet	Bokført	Vektet
	klasse	31.12.15	31.12.15	31.12.14	31.12.14
<u>Finansielle eiendeler:</u>					
Stat	0 %	0	0	0	0
Kredittinstitusjoner	10 %	45 540	4 554	55 365	5 537
Statsforetak	20 %	0	0	0	0
Kommuner/komm. forr.drift	20 %	20 566	4 113	22 380	4 476
Finansinstitusjoner inkl. bank	20 %	225 816	45 163	198 694	39 739
Kredittinstitusjoner	20 %	22 797	4 559	10 808	2 162
Statsforetak (etter 01.01.03)	100 %	0	0	10 303	10 303
Finansinstitusjoner	100 %	0	0	3 241	3 241
Aksjer	100 %	59 676	59 676	53 939	53 939
Bankinnskudd	20 %	19 722	3 944	11 238	2 248
<u>Andre tilgodehavender:</u>					
Fordring på statsforetak	10 %	4 512	451	148	15
Fordring på finansinstitusjon	20 %	294	59	0	0
Andre fordringer	100 %	407	407	330	330
Gjenforsikringsandel avsetninger	0 %	2 441	0	380	0
Varige driftsmidler	100 %	0	0	0	0
Beregningsgrunnlag		401 771	122 927	366 826	121 988
Kapitaldekning i prosent		68,37 %		64,31 %	
Overskudd av ansvarlig kapital i forhold til minstekrav		56 139		43 785	

10.2 Solvensmargin (tall i NOK tusen)

Solvensmargin er netto ansvarlig kapital pluss en definert andel av de forsikringstekniske avsetningene, regnet i prosent av solvensmargin kapitalen.

	31.12.15	31.12.14
Faktisk solvensmargin krav	34 754	31 413
Netto ansvarlig kapital	84 039	78 455
Andel forsikringstekniske avsetninger	151 528	145 190
Samlet solvensmargin kapital inkludert justering andel av naturskadefond	235 567	223 645
Solvensmargin inkludert andel av naturskadefond	678 %	680 %
Samlet solvensmargin inkludert andel av naturskadefond	200 813	192 232

11. FINANSIELLE EIENDELER

Selskapets kapitalforvaltning skal gi en tilfredsstillende avkastning på kapitalen gitt oppfyllelse av myndighetenes soliditets- og sikkerhetskrav, tilstrekkelig risikospredning, tilfredsstillende likviditet og ønsket risikonivå. Forvaltningen skal gjøres på basis av en langsiktig forvaltningsprofil, og ikke være preget av kortsiktig spekulasjon.

Selskapet håndterer forvaltningsrisikoen i hovedsak gjennom rammer gitt av styret og lovpålagte krav. Dette er rammer vedrørende risikospredning og aktivaallokering, rammer for renterisiko og kredittrisiko, rammer for aksjeplasseringer og rammer vedrørende valutarisiko og oppgjørs- og motpartsrisiko.

Risikospredning og aktivaallokering;

Selskapets midler skal plasseres innenfor følgende rammer, basert på markedsverdien;

Korte renteplasseringer	maks 42%
Lange renteplasseringer	maks 63%
Norske aksjefond	maks 10%
Globale aksjefond	maks 10%

Renterisiko;

Modifisert durasjon for lang renteportefølje skal ligge mellom 2 og 4.

Løpetid for enkeltobligasjoner skal ikke overstige 10 år.

Modifisert durasjon for kort renteportefølje skal ligge mellom 0 og 1.

Risikoen reguleres gjennom rammer for modifisert durasjon for rentepapirer i lang portefølje.

Kredittrisiko;

Renteporteføljen skal investeres i likvide papirer med god kredittverdighet. Risikoen styres gjennom følgende rammer;

- Selskapets forsikringsmessige avsetninger skal forvaltes iht. Forskrift om skadeforsikrings-selskapers kapitalforvaltning.
- Minimum 20% av lang renteportefølje skal bestå av obligasjoner utstedt av Den Norske Stat, norske kommuner med minimum 50.000 innbyggere eller annen utsteder med AAA rating.
- Utsteder må ha minimum offisiell rating eller skyggerating på BBB+.

Aksjeplasseringer;

Norske og utenlandske aksjeinvesteringer skal gjøres gjennom kjøp av andeler i aksjefond med indekxnær eller lav risiko, forvaltet av anerkjent forvalter.

Valutarisiko;

Porteføljen skal i hovedsak ha begrenset valutarisiko.

Selskapet har en begrenset allokering til utenlandske aksjefond og gjennom den en begrenset og lav direkte valutaeksponering.

Oppgjørs- og likviditetsrisiko;

Statnett Forsikring AS skal gjennom rammer til forvaltere av diskresjonære mandater, sikre at forvalterinstitusjonen tar lav oppgjørsrisiko.

Aksje- og renteporteføljen skal plasseres i likvide fond eller verdipapirer. Minimumskrav for samlet portefølje er at NOK 30 mill. skal kunne være tilgjengelig i løpet av maksimalt ti dager.

11.1 Obligasjoner og andre verdipapirer med fast avkastning

	Kostpris	Pålydende	Markedsverdi 31.12.2015
Kommuner/kommunal forr.drift	20 249 220	20 000 000	20 566 144
Finansinstitusjoner inkl. bank	291 250 220	283 500 000	294 152 864
Totalt obligasjoner	311 499 440	303 500 000	314 719 008

Obligasjoner og andre verdipapirer er kategorisert som finansielle eiendeler som verdsettes til virkelig verdi over resultatet. Papirene er derfor bokført til markedsverdi pr. 31.12.15.

I hovedsak er beholdningen av obligasjoner og andre verdipapirer med fast avkastning børsnotert.

11.2 Aksjer og andeler

	Antall andeler	Kostpris	Markedsverdi 31.12.2015
Norske aksjefond			
KLP AksjeNorge Indeks	13 749	10 009 317	25 916 504
Sum		10 009 317	25 916 504
Utenlandske aksjefond			
KLP AksjeGlobal Indeks I	4 968	5 897 494	12 717 632
KLP Aksje Fremv.Mark Indeks II	3 202	3 521 976	4 481 799
Storebrand Global Indeks I	7 901	6 523 588	16 560 113
Sum		15 943 058	33 759 543
Totalt aksjer og andeler		25 952 375	59 676 047

Aksjer og andeler er kategorisert som finansielle eiendeler som verdsettes til virkelig verdi over resultatet. Andelene er derfor bokført til markedsverdi pr. 31.12.15. Beholdningen av aksjer og andeler er børsnotert.

11.3 Risikoprofil aksjeportefølje

Statnett Forsikring AS eier andeler i norske og internasjonale indeksbaserte aksjefond.

Selskapet eier ingen enkeltaksjer.

Markedsverdien 31.12.15 var NOK 25,92 mill. for de norske aksjefondsandelene og NOK 33,76 mill for de internasjonale aksjefondsandelene.

11.4 Gjennomsnittlig effektiv rente

Gjennomsnittlig effektiv rente for obligasjoner og sertifikater 31.12.15 var 1,89 %.

Effektiv rente er årlig avkastning til papirets forfall. Det vil si kupongen pluss kursendring fra kjøpet til pari. For obligasjoner med flytende rente brukes gjeldende rente.

Gjennomsnittet fremkommer ved å vekte hvert papir med kostprisen.

11.5 Urealisert tap/gevinst på finansielle investeringer

	Aksjer/ aksjefond	Obligasjoner/ sertifikater	Totalt
Anskaffelseskost	25 952 375	311 499 440	337 451 815
Markedsverdi 31.12.15	59 676 047	309 440 479	369 116 526
Urealisert tap/gevinst 31.12.15	33 723 672	-2 058 961	31 664 711
Urealisert tap/gevinst 01.01.15	27 987 053	4 876 893	32 863 946
Endring pr. 31.12.15	5 736 619	-6 935 854	-1 199 235

Opptjent rente på 5.278.529,- kommer i tillegg til markedsverdien på obligasjoner / sertifikater.

11.6 Klassifisering av finansielle eiendeler

	Nivå 1	Nivå 2	Nivå 3	Sum
Eiendeler:				
Norske aksjefond		25 916 504		25 916 504
Utenlandske aksjefond		33 759 543		33 759 543
Obligasjoner	314 719 008			314 719 008
Sum	314 719 008	59 676 047		374 395 055

Nivå 1 inneholder poster med observerbare priser i et aktivt marked.

Nivå 2 inneholder poster med verdier avledet av observerbare priser i et aktivt marked.

Nivå 3 inneholder poster med verdier basert på ikke observerbare markedspriser.

11.7 Netto gevinst eller tap fordelt på verdsettingskategori

Netto inntekter fra investeringer på NOK 7.884.825 kommer fra finansielle eiendeler kategorisert som ført til virkelig verdi over resultatet.

11.8 Finansiell risiko

Likviditetsrisiko fordelt på tidsintervall

(tall i MNOK)

Tid til forfall	Innskudd	Obligasjoner	Sertifikater	Totalt
0-3 måneder	0,00	40,12	0,00	40,12
3-12 måneder	0,00	40,24	0,00	40,24
1-5 år	0,00	187,25	0,00	187,25
5 år og mer	0,00	47,12	0,00	47,12
Sum	0,00	314,72	0,00	314,72

Renterisiko fordelt på tidsintervall

(tall i MNOK)

Løpetid rentebinding	Innskudd	Obligasjoner	Sertifikater	Totalt
0-3 måneder	0,00	106,35	0,00	106,35
3-12 måneder	0,00	0,00	0,00	0,00
1-5 år	0,00	161,25	0,00	161,25
5 år og mer	0,00	47,12	0,00	47,12
Sum	0,00	314,72	0,00	314,72

Porteføljen har en modifisert durasjon på 2,10.

En renteendring på 1% medfører en endring i verdien på porteføljen på 6,61 millioner kroner.

Valutarisiko

Selskapet eier kun norske sertifikater og obligasjoner.

Selskapet eier internasjonale indeksbaserte aksjefond for NOK 33,76 mill.



Building a better
working world

Statsautoriserte revisorer
Ernst & Young AS

Dronning Eufemias gate 6, NO-0191 Oslo
Oslo Atrium, P.O.Box 20, NO-0051 Oslo

Foretaksregisteret: NO 976 389 387 MVA

Tlf: +47 24 00 24 00

Fax: +47 24 00 24 01

www.ey.no

Medlemmer av Den norske Revisorforening

Til generalforsamlingen i
Statnett Forsikring AS

REVISORS BERETNING

Uttalelse om årsregnskapet

Vi har revidert årsregnskapet for Statnett Forsikring AS, som består av balanse per 31. desember 2015, resultatregnskap, oppstilling over endringer i egenkapitalen og kontantstrømoppstilling for regnskapsåret avsluttet per denne datoen, og en beskrivelse av vesentlige anvendte regnskapsprinsipper og andre noteopplysninger.

Styrets og administrerende direktørs ansvar for årsregnskapet

Styret og administrerende direktør er ansvarlig for å utarbeide årsregnskapet og for at det gir et rettviseende bilde i samsvar med regnskapslovens regler og god regnskapsskikk i Norge, og for slik intern kontroll som styret og administrerende direktør finner nødvendig for å muliggjøre utarbeidelsen av et årsregnskap som ikke inneholder vesentlig feilinformasjon, verken som følge av misligheter eller feil.

Revisors oppgaver og plikter

Vår oppgave er å gi uttrykk for en mening om dette årsregnskapet på bakgrunn av vår revisjon. Vi har gjennomført revisjonen i samsvar med lov, forskrift og god revisjonsskikk i Norge, herunder International Standards on Auditing. Revisjonsstandardene krever at vi etterlever etiske krav og planlegger og gjennomfører revisjonen for å oppnå betryggende sikkerhet for at årsregnskapet ikke inneholder vesentlig feilinformasjon.

En revisjon innebærer utførelse av handlinger for å innhente revisjonsbevis for beløpene og opplysningene i årsregnskapet. De valgte handlingene avhenger av revisors skjønn, herunder vurderingen av risikoene for at årsregnskapet inneholder vesentlig feilinformasjon, enten det skyldes misligheter eller feil. Ved en slik risikovurdering tar revisor hensyn til den interne kontrollen som er relevant for selskapets utarbeidelse av et årsregnskap som gir et rettviseende bilde. Formålet er å utforme revisjonshandlinger som er hensiktsmessige etter omstendighetene, men ikke for å gi uttrykk for en mening om effektiviteten av selskapets interne kontroll. En revisjon omfatter også en vurdering av om de anvendte regnskapsprinsippene er hensiktsmessige og om regnskapsestimatene utarbeidet av ledelsen er rimelige, samt en vurdering av den samlede presentasjonen av årsregnskapet.

Etter vår oppfatning er innhentet revisjonsbevis tilstrekkelig og hensiktsmessig som grunnlag for vår konklusjon.

Konklusjon

Etter vår mening er årsregnskapet for Statnett Forsikring AS avgitt i samsvar med lov og forskrifter og gir et rettviseende bilde av selskapets finansielle stilling per 31. desember 2015 og av dets resultater og kontantstrømmer for regnskapsåret som ble avsluttet per denne datoen i samsvar med regnskapslovens regler og god regnskapsskikk i Norge.

Uttalelse om øvrige forhold

Konklusjon om årsberetningen

Basert på vår revisjon av årsregnskapet som beskrevet ovenfor, mener vi at opplysningene i årsberetningen om årsregnskapet, forutsetningen om fortsatt drift og forslaget til disponering av resultatet er konsistente med årsregnskapet og i samsvar med lov og forskrifter.

Konklusjon om registrering og dokumentasjon

Basert på vår revisjon av årsregnskapet som beskrevet ovenfor, og kontrollhandlinger vi har funnet nødvendig i henhold til internasjonal standard for attestasjonsoppdrag (ISAE) 3000 «Attestasjonsoppdrag som ikke er revisjon eller forenklet revisorkontroll av historisk finansiell informasjon», mener vi at styret og administrerende direktør har oppfylt sin plikt til å sørge for ordentlig og oversiktlig registrering og dokumentasjon av selskapets regnskapsopplysninger i samsvar med lov og god bokføringsskikk i Norge.

Oslo, 12. februar 2016
ERNST & YOUNG AS



Knut Aker
statsautorisert revisor



AKTUARENS BEKREFTELSE AV FORSIKRINGSTEKNISKE AVSETNINGER

Analysetjenester AS leverer tjenester som omfatter funksjonen som ansvarshavende aktuar for Statnett Forsikring AS. Bård Støve er utøvende aktuar for selskapet.

Basert på dokumentasjon fremlagt av selskapet har vi beregnet minstekrav til forsikringstekniske avsetninger i henhold til forsikringslovens §§ 12-10 – 12-16 (Forsikringstekniske avsetninger). Det er redegjort for beregningene i aktuarrapporten. Det er beregnet og fastsatt slike avsetninger:


<i>tall i NOK 1.000</i>	Minstekrav til tekniske avsetninger pr. 31.12.15	Faktiske tekniske avsetninger pr. 31.12.15
Premieavsetning	13 741	13 741
herav		
* avsetning for ikke opptjent premie	13 741	13 741
* avsetning for ikke avløpt risiko	0	0
Erstatningsavsetning	44 010	91 368
herav		
* Erstatningsavsetning, eksklusiv ULAE	39 960	87 318
* Avsetning for ULAE	4 050	4 050
Premieavsetning og erstatningsavsetning i alt	57 752	105 110
Sikkerhetsavsetning	49 475	173 299
Forsikringstekniske avsetninger i alt	107 227	278 409

Etter vår vurdering

1. oppfyller avsetningene beregnede minstekrav til avsetninger som følger av *Forskrift om forsikringstekniske avsetninger og risikostatistikk i skadeforsikring* og av vedtak og regler gitt i medhold av forskriften.
2. gir avsetningene full dekning av selskapets forsikringstekniske ansvar og annen risiko avledet av dets forsikringsvirksomhet.

Vi har mottatt revidert regnskap for Statnett Forsikring AS. Regnskapet viser forsikringstekniske avsetninger i samsvar med aktuarens rapport. Etter en konkret og samlet vurdering er det aktuarens oppfatning at premien tilfredsstiller kravene i Forsikringsvirksomhetsloven § 12-5.

Bergen, 2016-21-01,
for Analysetjenester AS som ansvarshavende aktuar


Bård Støve
Utvøvende aktuar

KONTROLLKOMITEENS INNBERETNING 2015 TIL GENERALFORSAMLINGEN I STATNETT FORSIKRING AS.


Kontrollkomiteen har ført tilsyn med forsikringselskapets virksomhet, herunder styrets disposisjoner, og har påsett at selskapet har fulgt lover og forskrifter, selskapets vedtekter, vedtak i selskapets besluttede organer, samt andre bestemmelser/retningslinjer av betydning for selskapet.

Kontrollkomiteen har gjennomgått protokoll fra selskapets generalforsamling, styrets protokoller, revisjonsutvalgets protokoller og for øvrig foretatt de undersøkelser som er fastsatt i lover og Kontrollkomiteens instruks.

Kontrollkomiteen har gjennomgått styrets forslag til årsoppgjør for 2015 og revisors beretning til generalforsamlingen. Kontrollkomiteen anbefaler at resultatregnskap og balanse fastsettes som Statnett Forsikring AS sitt regnskap for 2015.

Oslo, 18. februar 2016


Kirsten Garms


Jan Sindre Egseth
Kontrollkomiteleder


Trine Brændshøi



