


Q3



Q3 Innhold

- 04 **Styrets beretning**
- 10 **Resultatregnskap**
- 11 **Balanse**
- 12 **Oppstilling av endringer i egenkapital**
- 13 **Kontantstrømoppstilling**
- 14 **Noter**

Kort fortalt

Hovedpunkter

Statnett-konsernets underliggende resultat etter skatt for 3. kvartal 2014 var 373 millioner kroner (233 millioner kroner i 3. kvartal 2013). Per 3. kvartal var det underliggende resultatet 1 060 millioner kroner (667 millioner kroner). Økningen i resultat skyldes primært høyere regulert tillatt inntekt på bakgrunn av økt aktivitet og anleggsmasse i foretaket. Driftskostnadene var noe høyere enn i 3. kvartal 2013, som følge av økte avskrivninger og økte kostnader til spesialregulering. Per 3. kvartal 2014 var driftskostnadene lavere enn i tilsvarende periode i 2013.

Underliggende resultat er basert på regulert tillatt inntekt, mens regnskapsmessig resultat vil variere avhengig av fastsatte tariffen og flaskehalsinntekter. Forskjellen (mer eller mindreinntekt) skal balanseres ut over tid gjennom endring i tariffen, slik at Statnetts regnskapsmessige akkumulerte inntekter tilsvarer regulert tillatt inntekt.

Regnskapsmessig resultat etter skatt for konsernet ble 224 millioner kroner i 3. kvartal 2014 (87 millioner kroner), og 723 millioner kroner per 3. kvartal (151 millioner kroner). Som følge av dette ble tidligere års merinntektsaldo redusert med 461 millioner kroner inklusive renter per 3. kvartal 2014.

Viktige hendelser

- Olje- og energidepartementet (OED) ga i oktober Statnett utenlandskonsesjon for mellomlandsforbindelsen til England (NSN). Samtidig fikk kabelprosjektet anleggskonsesjon for den delen av sjøkabelen som går fra grunnlinjen og ut til kontinentalsokkelen. Anleggskonsesjon for resten av anlegget på norsk side er gitt tidligere. NSN skal gå mellom Kvilldal i Norge og Blyth i Storbritannia.
- OED ga i oktober Statnett utenlandskonsesjon for mellomlandsforbindelsen til Tyskland (NordLink). Samtidig fikk kabelprosjektet anleggskonsesjon for anlegget som er på land i Norge, og den delen av sjøkabelen som går i norsk farvann. Dermed har NordLink alle nødvendige konsesjoner på norsk side. NordLink skal gå mellom Tonstad i Norge og Wilster i Tyskland.
- OED har gitt Statnett endelig konsesjon for strekningen Feda-Tonstad, inkludert transformatorstasjonene i begge ender, Kvinesdal og Ertsmyra. Dette er en viktig konsesjon i prosjektet Vestre korridor og en av forutsetningene for byggingen av mellomlandsforbindelsene til Tyskland og England.
- OED har konkludert med at konsesjonsvedtaket fra desember 2011 for Ørskog-Sogndal-prosjektet opprettholdes og at arbeidene i Myklebustdalen og Sjørdalen i Bremanger kommune kan gjenopptas når tilgang til eiendommene blir gitt. Arbeidene ble stanset som følge av en kjennelse i Gulating lagmannsrett 27. juni 2014.
- Statnett har fattet investeringsbeslutning for en trinnvis videreføring av 420 kV-ledning fra Balsfjord til Skaidi. Konsesjonen for videreføring fra Balsfjord er påklaget og ligger hos OED for endelig beslutning.
- Statnett har inngått samarbeid med PST, Politidirektoratet, Nasjonal sikkerhetsmyndighet, Statkraft med flere om opprettelse av et nytt forsknings- og utdanningssenter i informasjonssikkerhet på Gjøvik. Statnett støtter senteret på bakgrunn av den økende digitaliseringen av kraftforsyningen og behovet for et høyt nivå på informasjonssikkerhet.

Styrets beretning

Forsyningsikkerhet

Ved inngangen til 3. kvartal 2014 var magasinfyllingen cirka 69 prosent, to prosentpoeng over medianen (fra måleserien 1993-2013). Kvartalet var varmere og en god del tørrere enn normalt. Ved utgangen av kvartalet var magasinfyllingen cirka 78 prosent, åtte prosentpoeng under medianen.

Grunnet lite nedbør ble den hydrologiske balansen noe svekket gjennom perioden, og viste et underskudd på cirka syv TWh ved utgangen av 3. kvartal.

Total kraftproduksjon og -forbruk var henholdsvis 31 TWh og 25 TWh i 3. kvartal 2014. Dette gir en netto eksport på cirka seks TWh. I tilsvarende periode i 2013 var det netto eksport på cirka fem TWh. Sør-Norge har hatt noe lavere snittpris enn Nord-Norge og Norden forøvrig.

Det har i 3. kvartal 2014 vært enkelte omfattende utkoblinger i forbindelse med vedlikehold og prosjekter, blant annet:

- Bygging av linjen Ørskog-Sogndal har medført mange utkoblinger i det eksisterende 132 kV-nettet. Haugen-Sykkylven skal være utkoblet i perioden 13. mai-1. november.
- En transformator i Kristiansand ble koblet ut 30. juni. Innkobling ble utsatt til 15. oktober, mot planlagt 22. august.
- Arendal stasjon var utkoblet fra 14. august til 1. oktober i forbindelse med spenningsoppgradering av Østre

korridor. Dette ga tidvis reduksjon både på NorNed og Skagerrak-forbindelsene. Det er nå 420kV forbindelse fra Kristiansand til den nye stasjonen i Bamble.

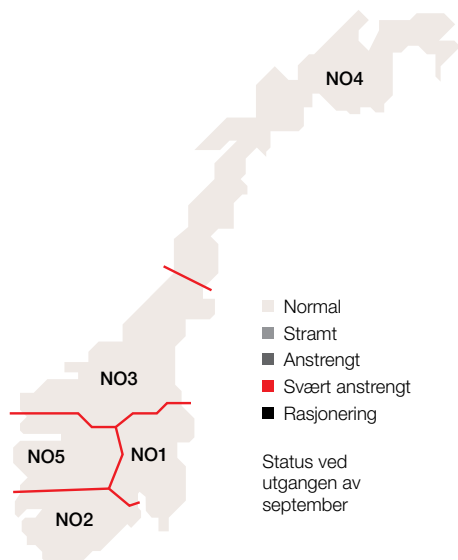
Spesialreguleringskostnadene i dette kvartalet har vært høye, totalt cirka 100 millioner kroner, sammenlignet med 42 millioner kroner i samme periode 2013. Dette skyldes revisjonsarbeid, men også et høyt overskudd av kraft i noen områder, spesielt nord for Ofoten og på Vestlandet.

Markedet for sekundærreserver ble startet opp i uke 34 med leveranse i uke 35. Markedet hadde da vært stengt siden uke 27.

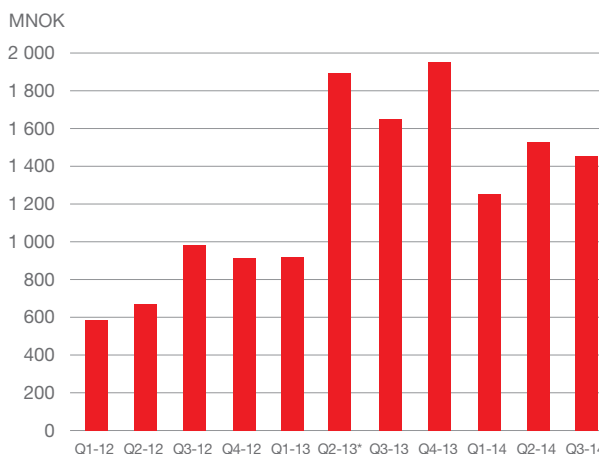
Større feil og driftsforstyrrelser i 3. kvartal 2014 var:

- 23. juli var det utfall på 300 kV ledningen Tegneby-Hasle. Samtidig ble 420 kV-ledningen Tegneby-Hasle nødutkoblet på grunn av skogbrann. Dette medførte spesialregulering i Sør-Norge og tilbakekjøp av effektkraft fra Sverige da kapasiteten til Sverige ble sterkt redusert. Linjen kom inn neste dag.
- 29. juli falt en transformator på Furuset i Oslo ut, og cirka 20 000 sluttbrukere ble berørt i tre minutter.
- 4. august ble Halden mørklagt på grunn av utfall av linjen Hasle-Halden. Linjen kom inn etter cirka tre minutter.
- 11. september falt to transformatorer i Flesaker ut og medførte mørklegging av store deler av Buskerud. Alt forbruk var gjeninnkoblet etter cirka 30 minutter.

Kraftsituasjonen per 3. kvartal 2014



Investeringer Statnett konsern



* Inkl. kjøp av Nydalen Allé 33

Investeringer

Statnett har store utbyggingsprosjekter under planlegging og gjennomføring, som er i tråd med Stortingsmelding 14 (2011-2012), Nettmeldingen. I september ble Statnetts oppdaterte investeringsplan oversendt Norges vassdrags- og energidirektorat (NVE). Planlagt gjennomføring av prosjektene er i hovedsak som beskrevet i Nettutviklingsplan 2013, men noen prosjekter har justeringer i fremdriftsplan og kostnadsestimater.

Per 3. kvartal 2014 investerte Statnett totalt 4 227 millioner kroner (4 465 millioner kroner per 3. kvartal 2013), inkludert idriftsatte prosjekter, prosjekter under utførelse samt IKT-prosjekter og øvrige investeringer. Planlagt investeringsnivå for 2014 er cirka seks milliarder kroner. De største prosjektene er vist i tabellen nedenfor.

Oversikt over større investeringsprosjekter

Se statnett.no for ytterligere informasjon om prosjektene.

Prosjekt	Sted	Forventet investering mill. kr
UNDER GJENNOMFØRING		
Ørskog - Sogndal, ny 420 kV kraftledning	Møre og Romsdal/Sogn og Fjordane	4 600 - 5 600
Stasjonsinvesteringer (transformeringskapasitet Østlandet, reaktorer for spenningsreduksjon, reservetransformatorer, Fedå, Frogner mm.)		2 200 - 3 000
Skagerrak 4	Norge/Danmark	1 550 - 1 680
Ofoten - Balsfjord, ny 420 kV kraftledning	Nordland/Troms	3 200 - 3 700
Østre korridor, spenningsoppgradering og ny kraftledning	Vest-Agder/Telemark	1 300 - 1 600
Spenningsoppgradering Midt-Norge, delstrekning Klæbu - Namsos	Trøndelag	700 - 800
Ytre Oslofjord	Vestfold/Østfold	1 200 - 1 400
MOTTATT ENDELIG KONSESJON		
Namsos - Storeheia, ny 420 kV kraftledning	Trøndelag	1 800 - 2 400
Snillfjord - Trollheim, ny 420 kV kraftledning	Trøndelag/Møre og Romsdal	1 600 - 2 300
Storeheia - Snillfjord, ny 420 kV kraftledning	Trøndelag	1 900 - 2 700
UNDER PLANLEGGING OG KONSESJONSBEHANDLING		
Vestre korridor, spenningsoppgradering	Vest-Agder/Rogaland	8 000 - 10 000
Balsfjord - Skaidi (-Hammerfest), ny 420 kV kraftledning	Troms/Finnmark	4 000 - 6 000
Stasjonsinvesteringer (Salten, Smestad, Vestlandstrafoer mm.)		2 500 - 3 800
Spenningsoppgradering Midt-Norge, delstrekning Nedre Røssåga - Namsos	Norland/Trøndelag	800 - 1 000
delstrekning Aura/Viklandet - Trollheim - Klæbu	Trøndelag/Møre og Romsdal	1 850 - 2 250
Lyse - Stølaheia	Rogaland	2 500 - 3 500
Indre Oslofjord, reinvestering kabelforbindelser		1 050 - 1 200
MELLOMLANDSFORBINDELSER		
Kabel til England		6 000 - 8 000 ¹⁾
Kabel til Tyskland		6 000 - 8 000 ¹⁾
IKT PROSJEKTER		
Fornyelse av Statnetts driftssentralsystem		500 - 600
Nytt Regulerings- og Markedssystem		200 - 250
Datanett for styring av kraftsystemet		200 - 250

Beløpene i tabellen viser et forventet intervall inkludert alle kostnader ved prosjektet
Prosjekter under utførelse vises i løpende kroner, øvrige prosjekter i 2014-kroner

¹⁾ Statnetts andel

Viktige hendelser vedrørende prosjekter i 3. kvartal 2014

- Vestre korridor: Konesjon for strekningen Feda-Tonstad er mottatt fra Olje- og Energidepartementet (OED).
- Mellomlandsforbindelse England (NSN): Utenlandskonesjon er mottatt fra OED.
- Mellomlandsforbindelse Tyskland (Nordlink): Utenlandskonesjon og anleggskonesjon er mottatt fra OED.
- Ørskog-Sogndal: OED stadfestet tidligere konsesjonsvedtak og forberedelser er igangsatt for å få tilgang til eiendommene i Myklebustdalen. Varsel om tvangsfullbyrdelse er sendt. Grunneierne motsatte seg tiltredelse, og Statnett sendte tvangsbegjæring. Grunneierne har inngitt tilsvar, og motsetter seg fortsatt tiltredelse. Namsmannen behandler nå saken. Ny revidert fremdriftsplan utarbeides når tidspunkt for tiltredelse er kjent, og arbeidene forventes gjenopptatt deretter.
- Ofoten-Balsfjord: Utbygging av ny 420 kV-ledning er i gang, og arbeidet er startet på fire stasjoner og tre delstrekninger ledning.
- Balsfjord-Skaidi: Statnetts styre har fattet investeringsbeslutning for trinnvis videreføring av 420 kV-ledning.
- Ytre Oslofjord: Nytt kabelanlegg ble idriftsatt i juli.
- Østre korridor: Strekningen Hølen-Rød ble idriftsatt i juli. Oppgradert strekning mellom Kristiansand og Bamble ble idriftsatt på 420 kV i september.
- Namsos-Nedre Røssåga (spenningsoppgradering): Statnetts styre fattet investeringsbeslutning i september, og prosjektet har fått konsesjon fra NVE.
- Skagerak 4: Vellykket testing ble gjennomført i august, og prøvedrift ble igangsatt i september. Forbindelsen vil øke overføringskapasiteten mellom Norge og Danmark fra 1 000 til 1 700 MW.
- Indre Oslofjord: Statnett har fattet investeringsbeslutning for å oppgradere sjøkabelforbindelsene Indre Oslofjord. Prosjektet skal sikre strømforsyningen på det sentrale Østlandet, og er en viktig forutsetning for oppgraderingen av strømmettet i Stor-Oslo.
- Hamang stasjon: Statnett mottok endelig konsesjon i september.

Økonomiske resultater

Delårsrapporten er avlagt i samsvar med Internasjonale standarder for finansiell rapportering (IFRS) og fortolkninger fastsatt av International Accounting Standards Board (IASB). Regnskapsstandardene for presentasjon av finansregnskapet (IAS1) og delårsrapporter (IAS34) er fulgt. De samme regnskapsprinsipper og beregningsmetoder er fulgt i delårsregnskapet som i siste årsregnskap.

Driftsinntekter

I 3. kvartal 2014 hadde konsernet driftsinntekter på 1 361 millioner kroner (1 105 millioner kroner i 3. kvartal 2013). Driftsinntekter fra regulert virksomhet var 1 264 millioner kroner (1 064 millioner kroner), mens andre driftsinntekter var 97 millioner kroner (41 millioner kroner).

Per 3. kvartal 2014 var konsernets samlede driftsinntekter 4 137 millioner kroner (3 490 millioner kroner). Driftsinntekter fra regulert virksomhet var 3 977 millioner kroner (3 362 millioner kroner), mens andre driftsinntekter ble 160 millioner kroner (128 millioner kroner). Økningen i driftsinntekter fra regulert virksomhet skyldes i hovedsak høyere tariffinntekter fra fastledd, som følge av økt produksjon og at det er innført en bunn i rabattordning. Flaskehalsinntektene har økt og inntektsrammen til øvrige sentralnettere har blitt redusert. Dette motvirkes noe av redusert energiledd. Økningen i andre driftsinntekter skyldes økt omfang av kundeopprosjekter, salg av eiendom på Husebyplatået og utleie av skip i Statnett Transport.

Statnetts driftsinntekter kommer hovedsakelig fra nettvirksomheten som er regulert ved at NVE setter en grense (tillatt inntekt) for Statnetts inntekter. Tillatt inntekt økte fra 3 982 millioner kroner per 3. kvartal 2013 til 4 470 millioner kroner per 3. kvartal 2014, og skyldes hovedsakelig økt aktivitet og anleggsmasse i selskapet. Driftsinntekter fra regulert virksomhet i Statnett består primært av fastsatte tariffier fra kundene samt flaskehalsinntekter (prisforskjeller mellom områder i Norden og mot Nederland). Dersom de totale inntekter fra nettvirksomheten et år avviker fra tillatt inntekt, oppstår en såkalt mer- eller mindreinntekt. Mer-/ mindreinntekt vil utjevne seg over tid ved justering av fremtidige tariffier. I 3. kvartal 2014 hadde Statnett en mindreinntekt på 212 millioner kroner (mindreinntekt 218 millioner kroner). Ved utgangen av 3. kvartal 2014 var mindreinntekten 493 millioner kroner (mindreinntekt 620 millioner kroner). Ved utgangen av 3. kvartal 2014 var akkumulert merinntekt inkludert renter 1 952 millioner kroner.

Driftskostnader

Konsernets totale driftskostnader ble 991 millioner kroner i 3. kvartal 2014 (922 millioner kroner). Økningen skyldes i hovedsak høyere kostnader for systemtjenester og høyere av- og nedskrivninger. Per 3. kvartal 2014 var driftskostnadene 2 959 millioner kroner (3 114 millioner kroner). Det var lavere kostnader knyttet til overførings- tap, lønn og personal samt andre driftskostnader som følge av reduserte kostnader ved leie av lokaler.

Kostnader for systemtjenester var 160 millioner kroner i 3. kvartal 2014, 29 millioner kroner høyere enn tilsvarende periode i 2013. Økningen skyldes i hovedsak betydelig høyere kostnader til spesialregulering enn i 3. kvartal 2013. Per 3. kvartal 2014 var kostnader for systemtjenester 444 millioner kroner, en reduksjon på 24 millioner kroner sammenlignet med tilsvarende periode i 2013.

I 3. kvartal 2014 var overføringstap 141 millioner, på nivå med 3. kvartal 2013. Per 3. kvartal 2014 var overføringstap 411 millioner kroner, 115 millioner kroner lavere enn tilsvarende periode i 2013. Reduksjonen skyldes en kombinasjon av lavere pris og lavere tapsvolum.

Lønns- og personalkostnader i 3. kvartal 2014 var 162 millioner kroner, på nivå med 3. kvartal 2013. Per 3. kvartal var lønns- og personalkostnader 512 millioner kroner, 42 millioner kroner lavere enn tilsvarende periode i 2013. Reduksjonen skyldes økt aktivisering av egne timer på investeringsprosjekter, noe motvirket av økte lønnskostnader som følge av økt bemanning i foretaket.

Av- og nedskrivninger var 277 millioner kroner i 3. kvartal 2014 (221 millioner kroner). Økningen skyldes økt anleggsmasse og økt avsetning av fjerningsforpliktelser. Per 3. kvartal 2014 var av- og nedskrivninger 804 millioner kroner. Korrigert for ekstraordinære av- og nedskrivninger per 3. kvartal 2013, er økningen 155 millioner kroner per 3. kvartal 2014. Andre driftskostnader var 251 millioner kroner i 3. kvartal 2014 mot 263 millioner kroner i 3. kvartal 2013. Per 3. kvartal var andre driftskostnader 788 millioner kroner, 31 millioner kroner lavere enn tilsvarende periode i 2013. Reduksjonen skyldes primært lavere kostnader knyttet til leie av lokaler og interne effektiviseringstiltak, delvis motvirket av økte kostnader til utstyr, materiell og IKT-serviceavtaler.

Driftsresultat

I 3. kvartal 2014 ble driftsresultatet for konsernet 370 millioner kroner (183 millioner kroner). Per 3. kvartal ble driftsresultatet 1 178 millioner kroner (376 millioner kroner).

Finansposter

Netto finansposter ble -68 millioner kroner i 3. kvartal 2014 (-62 millioner kroner). Ved utgangen av 3. kvartal 2014 var konsernets netto finansposter -194 millioner kroner (-172 millioner kroner). Økte finanskostnader

skyldes i hovedsak høyere gjennomsnittlig lånesaldo som følge av økt aktivitetsnivå, noe motvirket av lavere gjennomsnittlig lånerente.

Resultat

I 3. kvartal 2014 ble resultat etter skatt for konsernet 224 millioner kroner (87 millioner kroner). Per 3. kvartal 2014 ble resultat etter skatt 723 millioner kroner (151 millioner kroner). Korrigert for endringer i merinntektsaldo, var underliggende resultat etter skatt per 3. kvartal 1 060 millioner kroner (667 millioner kroner).

Kontantstrøm og balanse

Den operasjonelle virksomheten i konsernet ga en akkumulert kontantstrøm per 3. kvartal 2014 på 2 314 millioner kroner mot 732 millioner kroner i tilsvarende periode i 2013. Netto kontantstrøm fra investeringsaktiviteter utgjorde -4 248 millioner kroner mot -4 449 millioner kroner i tilsvarende periode i 2013. Totalt ble det nedbetalt lån med 1 992 millioner kroner, og det ble tatt opp nye lån med 1 329 millioner kroner. I 1. kvartal 2014 fikk Statnett utbetalt økt egenkapital på 3 250 millioner kroner. Ved utgangen av 3. kvartal 2014 var konsernets beholdning av betalingsmidler og markedsbaserte verdipapirer 2 285 millioner kroner (1 783 millioner kroner).

Konsernet hadde ved utgangen av 3. kvartal 2014 en total kapital på 35 743 millioner kroner (29 985 millioner kroner), og rentebærende gjeld utgjorde 19 759 millioner kroner (18 614 millioner kroner). Markedsverdien av balanseførte rente- og valutabytteavtaler (verdisikringer) knyttet til rentebærende gjeld utgjorde 1 367 millioner kroner. Rentebærende gjeld, korrigert for dette, utgjorde 18 392 millioner kroner.

Datterselskaper og tilknyttede selskaper

Statnett SF eier 100 prosent av Statnett Transport AS. Per 3. kvartal 2014 var driftsinntekter for Statnett Transport 119 millioner kroner (96 millioner kroner), og resultat før skatt var 29 millioner kroner (ni millioner kroner).

3. februar 2014 kjøpte Statnett SF 50 prosent av aksjene i Lyse Sentralnett AS. Statnett SF har gjennom oppkjøpet oppnådd kontroll i Lyse Sentralnett AS, som er konsolidert regnskapsmessig i Statnett konsern. Driftsinntekter for Lyse Sentralnett AS i eierperioden 2014 var 25 millioner kroner, og resultat før skatt var ni millioner kroner.

Statnett SF har en eierandel på 28,2 prosent i Nord Pool Spot AS. Statnetts andel av resultatet i Nord Pool Spot AS bidro til Statnett-konsernets resultat med ni millioner kroner i 3. kvartal 2014 (ni millioner kroner).

Samfunnsansvar

Samfunnsansvar i Statnett innebærer integrasjon av sosiale og miljømessige hensyn i den daglige driften og overfor interessenter. Foretaket legger vekt på å forstå omgivelsenes forventninger, og å forholde seg til disse på en måte som skaper gjensidig respekt. Samfunnsansvar inngår i Statnetts verdigrunnlag, som er en sentral del av virksomhetens styringssystem. Hovedelementene er nedfelt i Statnetts mål hvor det fremgår at Statnett skal sikre kraftforsyningen gjennom et nett med tilfredsstillende kapasitet og kvalitet, at Statnetts tjenester skal skape verdier for foretakets kunder og samfunnet, og at Statnett skal legge til rette for realisering av Norges klimamål.

Statnett rapporterer årlig på samfunnsansvar etter den internasjonale standarden Global Reporting Initiative (GRI). Rapportering på GRI tilfredsstiller krav i regnskapsloven om rapportering av samfunnsansvar. For nærmere redegjørelse for samfunnsansvar henvises til Statnetts årsrapport for 2013.

Helse, Miljø og Sikkerhet (HMS)

I 3. kvartal 2014 var det to fraværsskader, en intern og en hos entreprenører/leverandører. Dette er en forbedring fra tilsvarende periode i 2013 da det var tolv fraværsskader. Ingen av de to hendelsene i 3. kvartal 2014 medførte alvorlige personskader. Historisk skadefrekvens inkludert entreprenører er samlet sett over ønsket nivå, og et omfattende forbedringsprogram som spesielt fokuserer på Statnetts leverandører og samspillet med disse er igangsatt. Målsettingen innenfor HMS er at Statnett i løpet av 2017 skal være den ledende sentralnettsoperatøren i Europa, konkretisert til en H1-verdi inkludert entreprenører på to eller lavere.

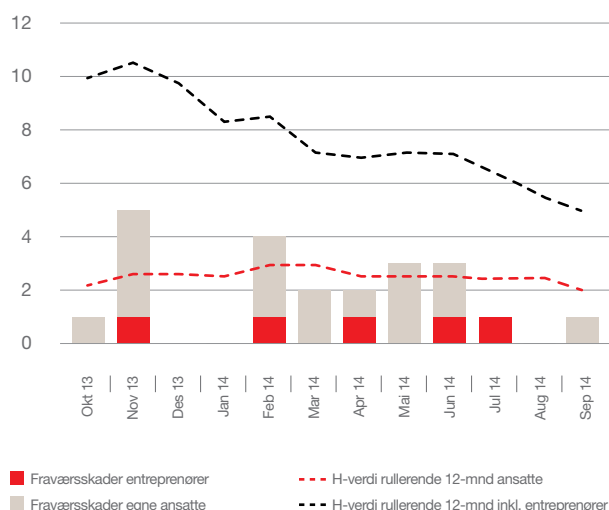
Konsernets samlede sykefravær var 2,9 prosent for 3. kvartal 2014, mot 3,3 prosent i tilsvarende periode i 2013.

Risiko

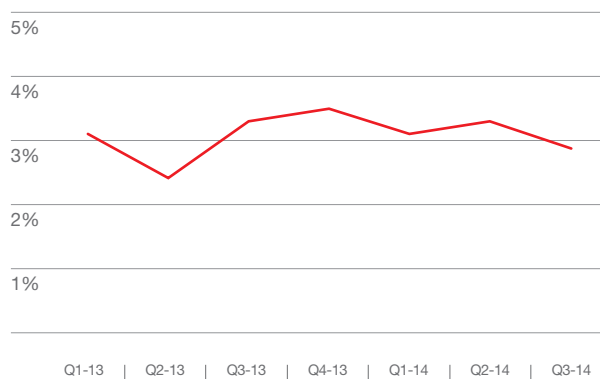
Statnetts risikostyring har fokus på risikoer med mulig konsekvens for HMS, forsyningssikkerhet, økonomi og etterlevelse.

Energisituasjonen er normal i alle områder, og det er lav sannsynlighet for en anstrengt kraftsituasjon nasjonalt og regionalt i inneværende sesong. Dette gjelder også ved lavt tilsig fremover.

H-verdi og personskader



Sykefravær



Statnett er eksponert for HMS-risiko hovedsakelig i forbindelse med gjennomføring av utbyggingsprosjekter samt drift og vedlikehold av eksisterende anlegg. HMS-risiko måles som hendelser både i egen virksomhet og hos leverandører i prosjekter.

Foretaket har en trekkfasilitet på 6 500 millioner kroner for å sikre finansiering av drift og investeringer på rullerende tolv måneders basis uten opptak av nye lån. Statnett har kreditt-rating for langsiktige låneopptak på A+ og A2 fra henholdsvis Standard & Poor's og Moody's Investor Service.

Fremtidsutsikter

Statnett er inne i en periode med høy byggeaktivitet og betydelig vekst. Nylig idriftsatte prosjekter og prosjekter som ferdigstilles i løpet av 2014, vil styrke forsynings-sikkerheten i Øst-Finnmark og Østlandsområdet. En ny kabel mot Danmark, Skagerrak 4, er testet og skal idriftsettes i 2014.

I årene frem mot 2020 forventes en markant vekst i investeringsomfanget for hele bransjen. Statnett har de siste årene gjennomført en betydelig oppbygging av kapasitet, og dette vil fortsette. Samtidig fører behov for hurtig kapasitetsoppbygging, kombinert med en stor investeringsportefølje for hele bransjen, til et økende press på enhetskostnader. Dette bildet har forsterket seg siden siste nettutviklingsplan, og ligger an til å forsterkes ytterligere i årene som kommer. Det er derfor viktig å legge til rette for en mer stabil og langsiktig oppdragsmengde. I tiden frem til neste års nettutviklingsplan vil Statnett sammen med bransjen vurdere mulige endringer innenfor prosjektporteføljen.

Statnett har fått konsesjon og arbeider med videre utvikling av mellomlandsforbindelser til Tyskland og England, med mål om ferdigstilling i henholdsvis 2018 og 2020. Prosjektene er høyt prioriterte og viktige for utviklingen og integreringen av det nordeuropeiske kraftsystemet. Prosjektene skal blant annet bidra til forsyningsikkerhet i kalde og tørre perioder og balansere variasjoner i tysk og engelsk fornybar kraftproduksjon gjennom døgnet. I tillegg til at utvekslingskapasitet er

verdiskapende for Norge, vil prosjektene støtte opp om økt produksjon av fornybar energi i hele regionen og EUs klima- og energimål.

Som følge av EUs 3. elmarkeds pakke har Olje- og energidepartementet (OED) sendt forslag til endringer i energiloven på høring. Forslaget innebærer en betydelig vekst i Statnetts oppgavemengde dersom Statnett overtar eierskap for de resterende cirka 15 prosent av sentralnettet. Det vil føre til økt behov for investeringer og bemanning for Statnetts del, men også åpne for en totalt sett mer effektiv organisering av drift og utvikling av sentralnettet. Samtidig vil det stilles store krav til Statnett i samordningen mellom en rekke prosjekter i eksisterende anlegg og operativ drift av kraftsystemet. Statnett er engasjert i samarbeid både på europeisk og nordisk nivå. Dette arbeidet er viktig da sentrale rammebetingelser som blir fastlagt av EU også er relevante for Norge gjennom EØS-avtalen. Etableringen av et felles europeisk kraftmarked gjør det nødvendig å harmonisere rammene for markedet, system- og nettdriften. Fordi det norske kraftsystemet er forskjellig fra det europeiske, er det avgjørende at rammebetingelsene utformes slik at de ivaretar norsk forsyningsikkerhet og sikrer verdiskapingen fra norsk vannkraft.

Det skal over en lengre periode investeres betydelig i sentralnettet, og alle kundegruppene må bidra med finansieringen. Statnett arbeider ut fra en samfunnsøkonomisk modell, og må sikre transparente og nettmessig begrunnede tariffer for alle kundegrupper.

I 2013 gjennomførte NVE, i samarbeid med et 20-talls europeiske regulatorer, en sammenligning av kostnadseffektivitet blant respektive TSOer. I denne sammenligningen kom Statnett ut som en av de mest kostnadseffektive TSOer i Europa. Statnett er opptatt av å opprettholde denne posisjonen gjennom den sterke vekstfasen. Foretaket har derfor satt som mål å øke effektiviteten med 15 prosent med utgangspunkt i budsjett for 2013, til utgangen av 2016.

Oslo, 6. november 2014

Styret i Statnett SF

Totalresultatregnskap

Statnett Konsern

(Beløp i millioner kr)	Note	Tredje kvartal		Hittil i år		År 2013
		2014	2013	2014	2013	
DRIFTSINNEKTER						
Driftsinntekter regulert virksomhet	2	1 264	1 064	3 977	3 362	4 403
Andre driftsinntekter	6	97	41	160	128	158
Sum driftsinntekter		1 361	1 105	4 137	3 490	4 561
DRIFTSKOSTNADER						
Systemtjenester		160	131	444	468	569
Overføringstap		141	141	411	526	698
Lønns- og personalkostnader		162	166	512	554	779
Avskrivning, amortisering og nedskrivning		277	221	804	747	1 048
Andre driftskostnader		251	263	788	819	1 121
Sum driftskostnader		991	922	2 959	3 114	4 215
Driftsresultat		370	183	1 178	376	346
Inntekt i tilknyttede selskaper		4	3	13	9	10
Finansinntekter		30	30	86	83	126
Finanskostnader		102	95	293	264	393
Resultat før skattekostnad		302	121	984	204	89
Skattekostnad		78	34	261	53	7
Periodens resultat		224	87	723	151	82
ØVRIGE RESULTATELEMENTER						
Endringer i virkelig verdi for investeringer holdt for salg		-	-	-	-	1
Endringer i virkelig verdi for kontantstrømsikringer		-23	12	-81	40	33
Skatteeffekt		6	-3	22	-11	-10
Øvrige resultatelementer som resirkuleres gjennom resultatet i senere perioder		-17	9	-59	29	24
Endringer i estimatavvik på pensjonsforpliktelse		-287	59	-287	59	60
Skatteeffekt		77	-17	77	-17	-16
Øvrige resultatelementer som ikke resirkuleres gjennom resultatet i senere perioder		-210	42	-210	42	44
Sum øvrige resultatelementer		-227	51	-269	71	68
Totalresultat		-3	138	454	222	150

Balanse

Statnett Konsern

(Beløp i millioner kr)

	Note	30.09.14	30.09.13	31.12.13
EIENDELER				
ANLEGGSMIDLER				
Goodwill		53	53	53
Andre immaterielle eiendeler		170	115	170
Varige driftsmidler		22 020	18 756	21 472
Anlegg under utførelse	5	9 254	7 001	6 020
Investering i tilknyttet selskap		89	62	81
Andre finansielle anleggsmidler	3	1 494	1 259	1 161
Sum anleggsmidler		33 080	27 246	28 957
OMLØPSMIDLER				
Kunde- og andre kortsiktige fordringer	3	378	956	1 080
Krav på besluttet, ikke registrert innskuddskapital		-	-	3 250
Markedsbaserte verdipapirer	3	660	649	640
Betalingsmidler	3	1 625	1 134	970
Sum omløpsmidler		2 663	2 739	5 940
Sum eiendeler		35 743	29 985	34 897
EGENKAPITAL OG GJELD				
EGENKAPITAL				
Innskuddskapital		5 950	2 700	2 700
Besluttet, ikke registrert innskuddskapital		-	-	3 250
Opptjent annen egenkapital		6 636	6 257	6 185
Ikke-kontrollerende interesse		78	-	-
Sum egenkapital		12 664	8 957	12 135
LANGSIKTIG GJELD				
Utsatt skatt		737	592	557
Pensjonsforpliktelser	7	714	454	486
Andre forpliktelser		405	67	255
Langsiktig rentebærende gjeld	3	18 543	17 702	17 441
Sum langsiktig gjeld		20 399	18 815	18 739
KORTSIKTIG GJELD				
Kortsiktig rentebærende gjeld	3	1 216	912	2 468
Leverandørgjeld og annen kortsiktig gjeld	3	1 457	1 270	1 555
Betalbar skatt		7	31	-
Sum kortsiktig gjeld		2 680	2 213	4 023
Sum egenkapital og gjeld		35 743	29 985	34 897

Oppstilling av endringer i egenkapital

Statnett Konsern

<i>(Beløp i millioner kr)</i>	Sum egenkapital	Ikke-kontrollerende interesse	Sum egenkapital henført eier i Statnett SF	Opptjent annen egenkapital	Øvrige poster	Besluttet, ikke registrert innskuddskapital	Innskutt kapital
Egenkapital 1.1.2013	8 852	-	8 852	6 233	-81	-	2 700
Årsresultat	82	-	82	82	-	-	-
Øvrige resultatelementer	68	-	68	44	24	-	-
Vedtatt utbytte	-117	-	-117	-117	-	-	-
Besluttet, ikke registrert innskuddskapital	3 250	-	3 250	-	-	3 250	-
Egenkapital 31.12.2013	12 135	-	12 135	6 242	-57	3 250	2 700
Egenkapital 1.1.2013	8 852	-	8 852	6 233	-81	-	2 700
Periodens resultat	151	-	151	151	-	-	-
Øvrige resultatelementer	71	-	71	-	71	-	-
Vedtatt utbytte	-117	-	-117	-117	-	-	-
Egenkapital 30.9.2013	8 957	-	8 957	6 267	-10	-	2 700
Egenkapital 1.1.2014	12 135	-	12 135	6 242	-57	3 250	2 700
Periodens resultat	723	3	720	720	-	-	-
Øvrige resultatelementer	-269	-	-269	-	-269	-	-
Innbetalt innskuddskapital	-	-	-	-	-	-3 250	3 250
Ikke-kontrollerende interesse ved oppkjøp	75	75	-	-	-	-	-
Egenkapital 30.9.2014	12 664	78	12 586	6 962	-326	-	5 950

Kontantstrømoppstilling

Statnett Konsern

(Beløp i mill. kr)	Hittil i år		
	2014	2013	År 2013
KONTANTSTRØMMER FRA OPERASJONELLE AKTIVITETER			
Resultat før skattekostnad	984	204	89
Tap/gevinst(-) ved salg av anleggsmidler	-56	-6	-3
Avskrivning, amortisering og nedskrivning	804	747	1 048
Betalte skatter	-	-210	-210
Resultatførte renter	202	197	268
Mottatte renter	47	36	45
Betalte renter, eksklusiv byggelånsrenter	-279	-231	-257
Endring i kundefordringer/leverandørgjeld	102	133	144
Endring i andre tidsavgrensningsposter	523	-129	190
Resultat selskap konsolidert etter egenkapitalmetoden	-13	-9	-10
Netto kontantstrøm fra operasjonelle aktiviteter	2 314	732	1 304
KONTANTSTRØM FRA INVESTERINGSAKTIVITETER			
Innbetalinger ved salg av varige driftsmidler	52	11	14
Utbetalinger ved kjøp av varige driftsmidler, andre immaterielle eiendeler og anlegg under utførelse	-4 124	-3 671	-5 546
Utbetalte byggelånsrenter	-140	-111	-158
Utbetalinger ved kjøp av datterselskap, netto for overtatte kontanter	-40	-491	-491
Endring i investering i datterselskap, tilknyttet selskap og felleskontrollert virksomhet	-	-	-20
Endring i langsiktig lånefordringer	-	-191	-
Mottatt utbytte	4	4	4
Netto kontantstrøm fra investeringsaktiviteter	-4 248	-4 449	-6 197
KONTANTSTRØMMER FRA FINANSIERINGSAKTIVITETER			
Innbetalinger ved opptak av ny rentebærende gjeld	1 329	6 995	8 195
Utbetalinger ved nedbetaling av rentebærende gjeld	-1 992	-2 692	-2 883
Innbetalinger ved salg av markedsbaserte verdipapirer	372	262	310
Utbetalinger ved kjøp av markedsbaserte verdipapirer	-370	-231	-276
Utbetalinger av utbytte	-	-117	-117
Innbetaling av egenkapital	3 250	-	-
Netto kontantstrømmer fra finansieringsaktiviteter	2 589	4 217	5 229
Netto kontantstrøm for perioden	655	500	336
Kontanter og kontantekvivalenter ved periodens begynnelse	970	634	634
Kontanter og kontantekvivalenter ved periodens slutt	1 625	1 134	970

Inkludert i kontanter og kontantekvivalenter per 30. september 2014 er bundne midler med 40 millioner kroner i konsernet. Ubenyttet trekkrettighet på 6 500 millioner kroner er ikke inkludert i kontanter og kontantekvivalenter ovenfor.

Noter

Note 1 - Regnskapsprinsipper

Delårsregnskapet for 3. kvartal 2014 er presentert i samsvar med IAS 34. Delårsregnskapet inneholder ikke alle de tilleggsplysninger som kreves i årsregnskapet, og bør derfor leses sammen med årsregnskapet for 2013.

Regnskapsprinsippene som er anvendt for delårsregnskapet for 3. kvartal 2014, er konsistent med de regnskapsprinsippene som ble anvendt i årsregnskapet for 2013, med unntak av følgende:

Fra 1. januar 2014 tok konsernet i bruk IFRS 10 Konsernregnskap. Standarden bygger på én enkelt kontrollmodell som skal anvendes for alle enheter inkludert enheter med avgrenset formål. Endringene som er introdusert i IFRS 10, fordrer at ledelsen utøver vesentlig grad av skjønn for å avgjøre hvilke enheter som kontrolleres av morforetaket, hvor alle enheter som kontrolleres, skal konsolideres. Avgjørende for om enheter skal konsolideres etter IFRS 10, er om det foreligger kontroll. Kontroll foreligger når investoren har makt over investeringsobjektet; er utsatt for, eller har rettigheter til variabel avkastning fra investeringsobjektet; og evne til å bruke makt til å styre de aktiviteter hos investeringsobjektet som i vesentlig grad påvirker avkastningen. Konsernet har således evaluert hvilke enheter som skal konsolideres etter IFRS 10, men implementeringen av standarden har ikke medført endringer med hensyn til hvilke enheter som konsolideres.

Note 2 – Driftsinntekter regulert virksomhet

Statnetts driftsinntekter kommer hovedsakelig fra nettvirksomheten som er regulert. Driftsinntekter fra regulert virksomhet i Statnetts regnskap består primært av fastsatt nettleie fra kundene samt flaskehalsinntekter (prisforskjeller mellom områder i Norden og mot Nederland). Nettvirksomheten er regulert i form av at NVE setter en grense (tillatt inntekt) for Statnetts inntekter. Dersom de totale inntekter fra nettvirksomheten et år avviker fra tillatt inntekt, oppstår en såkalt mer- eller mindreinntekt. Mer-/ mindreinntekt vil utjevne seg over tid ved justering av fremtidig nettleie.

Tariffinntektene er økt fra 3 129 millioner kroner per 3. kvartal 2013 til 3 531 millioner kroner i samme periode i 2014. Flaskehalsinntektene er økt fra 461 millioner kroner per 3. kvartal 2013 til 588 millioner kroner i samme periode 2014.

Per 3. kvartal 2014 var periodens mindreinntekt på 493 millioner kroner mot 620 millioner kroner i samme periode i 2013. Nullstilling av estimatavvik på pensjoner per 1.januar 2013 gjør at 143 millioner kroner i pensjonskostnader ikke kommer med i grunnlaget for inntektsramme. Dette blir kompensert ved at merinntektssaldo reduseres med 143 millioner kroner. Ved utgangen av 3. kvartal 2014 er akkumulert merinntekt inkludert renter og kompensasjon på 1 952 millioner kroner.

Statnett konsern <i>(beløp i mill. kr)</i>	Hittil i år		År
	2014	2013	2013
Tariffinntekter	3 531	3 129	4 150
Flaskehalsinntekter	588	461	576
Inntekter til øvrige eiere i fellesnettene	-142	-228	-323
Driftsinntekter regulert virksomhet	3 977	3 362	4 403
Tillatt inntekt	4 470	3 982	5 361
Mer-/mindre (-/+) -inntekt, ekskl. renter	493	620	958
Avsetning renter mer-/mindre (-/+) -inntekt	-32	-46	-59
Endring i mer-/mindre (-/+) -inntekt knyttet til pensjoner per 1.1.2013	-	-	-
Endring i saldo for mer-/mindre (-/+) -inntekt	-	143	143
	461	717	1 042
Saldo mer-/mindre (-/+) -inntekt, inkl. renter 01.01.			
Endret saldo for mer-/mindre (-/+) -inntekt, inkl. renter	-2 413	-3 455	-3 455
Saldo mer-/mindre (-/+) -inntekt, inkl. renter	461	717	1 042
	-1 952	-2 738	-2 413

Utfall i nettet med resultatkonsekvens

Statnett som systemansvarlig har en pågående sak med NVE om hvordan avbrudd på Nyhamna ved systemvern-utløsning i perioden fram til 2012 skal behandles med hensyn til KILE-ordningen og systemdriftskostnader. De økonomiske konsekvensene for Statnett av slike avbrudd / utfall i nettet er derfor ikke avklart. For utfall på linjen Viklandet-Fræna etter 2012 er det foretatt avsetning i regnskapet etter samme prinsipp som for tidligere hendelser.

Note 3 – Finansielle instrumenter

Virkelig verdier

Finansielle eiendeler og gjeld

Virkelig verdi av valutaterminkontrakter er fastsatt ved å benytte terminkursen på balansedagen.

Virkelig verdi av valuta- og rentebytteavtaler er beregnet som nåverdien av fremtidige kontantstrømmer.

I det vesentlige er den virkelige verdien bekreftet av den finansinstitusjonen som Statnett har inngått avtalene med.

Virkelig verdi på finansielle eiendeler og langsiktig gjeld som regnskapsføres til amortisert kost, er beregnet;

- ved bruk av noterte markedspriser,
- ved bruk av rentebetingelser for gjeld med tilsvarende løpetid og kredittrisiko, eller
- ved nåverdi av estimerte kontantstrømmer diskontert med den rente som gjelder for tilsvarende gjeld og eiendeler på balansedagen.

For finansielle instrumenter som finansielle eiendeler tilgjengelig for salg, kunde- og andre kortsiktige fordringer, betalingsmidler leverandørgjeld og annen kortsiktig gjeld er det på grunn av postenes kortsiktige natur antatt at bokført verdi er et godt anslag for virkelig verdi.

Per 30. september 2014

Konsern (Beløp i mill. kr)	Kategori	Bokført verdi	Virkelig verdi
Eiendeler			
Langsiktige fordringer	Lån og fordringer	32	32
Ansvarlig kapital i Pensjonskassen	Virkelig verdi over resultatet	75	75
Finansielle eiendeler tilgjengelig for salg	Tilgjengelig for salg	9	9
Derivater	Virkelig verdi over resultatet	1 378	1 378
Sum andre finansielle anleggsmidler		1 494	1 494
Kundefordringer	Lån og fordringer	103	103
Derivater	Virkelig verdi over resultatet	10	10
Andre kortsiktige fordringer	Lån og fordringer	265	265
Sum kunde- og andre kortsiktige fordringer		378	378
Markedsbaserte verdipapirer	Virkelig verdi over resultatet	660	660
Betalingsmidler	Virkelig verdi over resultatet	1 625	1 625
Gjeld			
Annen langsiktig rentebærende gjeld	Andre forpliktelser		
Derivater	Virkelig verdi over resultatet	18 353	18 694
Sum langsiktig rentebærende gjeld		190	190
		18 543	18 884
Annen kortsiktig rentebærende gjeld	Andre forpliktelser	1 190	1 217
Derivater	Virkelig verdi over resultatet	26	26
Sum kortsiktig rentebærende gjeld		1 216	1 243
Leverandørgjeld og annen kortsiktig gjeld	Andre forpliktelser	1 457	1 457

Virkelig verdi-hierarki

Nivå 1: Virkelig verdi måles ved bruk av noterte priser fra aktive markeder for identiske finansielle instrumenter. Ingen justering foretas mht. disse prisene.

Nivå 2: Virkelig verdi måles med bruk av annen observerbar input enn den som benyttes på nivå 1, enten direkte (priser) eller indirekte (utledet fra priser).

Nivå 3: Virkelig verdi måles med bruk av input som ikke baseres på observerbare markedsdata.

Finansielle eiendeler og gjeld måles til virkelig verdi etter følgende verdsettelsesmetode:

Per 30. september 2014

Konsern (Beløp i mill. kr)	Nivå 1	Nivå 2	Nivå 3	Sum
Eiendeler				
Finansielle eiendeler til virkelig verdi over resultat:				
Ansvarlig kapital i Statnett SFs Pensjonskasse	-	-	75	75
Investeringer markedsbaserte verdipapirer	660	-	-	660
Betalingsmidler	1 625	-	-	1 625
Finansielle eiendeler tilgjengelig for salg:				
Mindre aksjeposter i ikke børsnoterte selskaper	-	-	9	9
Sikring:				
Derivater	-	1 388	-	1 388
Sum eiendeler	2 285	1 388	84	3 757
Gjeld				
Øvrige finansielle forpliktelser bokført til amortisert kost				
Rentebærende gjeld	19 759	-	-	19 759
Sikring:				
Derivater	-	216	-	216
Sum gjeld	19 759	216	-	19 975

Det har gjennom perioden ikke vært transaksjoner mellom nivå 1 og 2.

Avstemming av virkelige verdier i nivå 3

Det har ikke vært bevegelser i 3. kvartal 2014.

Note 4 – Kjøp av datterselskap

Den 3. februar 2014 kjøpte Statnett SF 50 prosent av aksjene i Lyse Sentralnett AS. Etter kjøpet har Statnett SF 100 prosent av stemmerettighetene i selskapet.

Statnett SF har gjennom oppkjøpet oppnådd kontroll i Lyse Sentralnett AS, og selskapet er derfor innregnet etter oppkjøpsmetoden i samsvar med IFRS 3.

Statnett har opsjon på å overta ytterligere 25 prosent av Lyse Sentralnett AS når konsesjon er gitt for linjen Lyse-Stølaheia, og de resterende 25 prosent ved ferdigstillelse. Samtidig har Lyse Elnett AS rett til å kreve at Statnett overtar ytterligere 25 prosent av Lyse Sentralnett AS når konsesjon er gitt for linjen Lyse-Stølaheia, og de resterende 25 prosent ved ferdigstillelse.

Lyse Sentralnett eier sentralnettsanleggene i Lyseområdet. Som et ledd i å trygge forsyningsikkerheten til Stavan-ger-området har Lyse Sentralnett AS søkt om konsesjon for ny 420 kV-ledning Lyse-Stølaheia. Statnett skal stå for byggingen av den nye linjen.

På overtakelsestidspunktet er følgende identifiserbare eiendeler og forpliktelser innregnet i konsernregnskapet:

(Beløp i millioner kroner)
Regnskapslinje

Virkelig verdi på
overtakelsestidspunkt

EIENDELER

Anleggsmidler

Utsatt skattefordel	1
Varige driftsmidler	104
Anlegg under utførelse	33
Sum anleggsmidler	138

Omløpsmidler

Kundefordringer og andre kortsiktige fordringer	15
Betalingsmidler	33
Sum omløpsmidler	48

Sum eiendeler

186

GJELD

Kortsiktig gjeld

Leverandørgjeld og annen kortsiktig gjeld	38
Betalbar skatt	1
Sum kortsiktig gjeld	39

Sum gjeld

39

Sum virkelig verdi

147

Ikke kontrollerende interesse

74

Avtalt kjøpesum

73

Driftsinntekter og periodens resultat i Lyse Sentralnett AS:

<i>(beløp i mill. kr)</i>	1. halvår 2014	I eierperioden (3.februar t.o.m. 30. september 2014)
Driftsinntekter	28	25
Periodens resultat	7	6

Note 5 - Anlegg under utførelse

Konsern <i>(Beløp i mill. kr)</i>	2014	2013
Anlegg under utførelse 1. januar	6 020	4 277
Årets tilgang	4 365	3 640
Overført til varige driftsmidler	(1 131)	(916)
Nedskrivning	-	-
Anlegg under utførelse 30. september	9 254	7 001

Kontraktsmessige bindinger per 30. september 2014

Sum kontraktsmessige bindinger per 30. september 2014 er 3 046 millioner kroner. Summen gjelder utbyggingsprosjekter hvor kontraktsmessige fremtidige bindinger er større enn 50 millioner kroner.

Note 6 – Salg av Statnetts tidligere hovedkontor

Med virkning fra 1. juli 2014 har Statnett inngått avtale med JM Norge AS og Miliarium AS om salg av Statnetts tidligere hovedkontor på Husebyplatået i Oslo. Avtalen gjelder hoveddelen av Statnetts eiendom på Husebyplatået, som var Statnetts hovedkontor fra 1992 til 2013. Det er i tillegg inngått en opsjonsavtale for den resterende delen av tomten. Den totale rammen for salget ligger på om lag 700 millioner kroner. Den bokførte verdien av eiendommene omfattet i avtalen, er 72 millioner kroner. I 3. kvartal 2014 ble den bokførte gevinsten knyttet til salget 56 millioner kroner. Foretaket forventer å bokføre ytterligere inntekter i årene fremover, etter hvert som inntektene kvalifiserer til innregning i regnskapet.

Note 7 – Pensjoner og endring i estimatavvik

Statnett har foretatt nye beregninger av pensjonsforpliktelse basert på Regnskapsstiftelsens oppdaterte forutsetninger per 31. august 2014.

Pensjonsforpliktelsen har økt med 287 millioner kroner som følge av endringer i aktuarmessige forutsetninger per 3. kvartal. Endringene i estimatavvik som følge av oppdateringen er regnskapsført over øvrige resultatelementer.

Følgende forutsetninger er benyttet i kvartalsregnskapet:

Endring i estimatavvik hittil i år

(Beløp i millioner kr)

	30.09.14	30.09.13	31.12.13
Diskonteringsrente	659	-73	-73
Avkastning på midler	-55	-67	-76
Lønnsvekst	-125	34	33
Pensjonsregulering	-203	-140	-140
Dødelighet (K2013)	0	188	188
Service-kostnader	11	0	8
Sum årets endring estimatavvik	287	-58	-60

Statnett

Statnett SF

Postadresse:

PB 4904 Nydalen

0423 Oslo

Besøksadresse:

Nydalen Allé 33

0484 Oslo

Tel: 23 90 30 00

Fax: 23 90 30 01

E-post: firmapost@statnett.no

statnett.no