

Q2



Q2 Innhold

- 04 **Styrets beretning**
- 10 **Resultatregnskap**
- 11 **Balanse**
- 12 **Oppstilling av endringer i egenkapital**
- 13 **Kontantstrømoppstilling**
- 14 **Noter**

Kort fortalt

Hovedpunkter

Statnettkonsernets underliggende resultat etter skatt for 2. kvartal 2014 var 333 millioner kroner (145 millioner kroner i 2. kvartal 2013). Per 1. halvår var det underliggende resultatet 687 millioner kroner (434 millioner kroner). Økningen i resultat skyldes primært høyere regulert tillatt inntekt på bakgrunn av økt aktivitet og anleggsmasse i foretaket. Driftskostnadene var lavere i 2. kvartal og per 1. halvår 2014 sammenlignet med tilsvarende perioder i 2013.

Underliggende resultat er basert på regulert tillatt inntekt, mens regnskapsmessig resultat vil variere avhengig av fastsatte tariffene og flaskehalsinntekter. Forskjellen (mer- eller mindreinntekt) skal balanseres ut over tid gjennom endring i tariffene, slik at Statnetts regnskapsmessige akkumulerte inntekter tilsvarer regulert tillatt inntekt.

Regnskapsmessig resultat etter skatt for konsernet ble 328 millioner kroner i 2. kvartal 2014 (-20 millioner kroner), og 499 millioner kroner per 1. halvår (64 millioner kroner). Som følge av dette ble tidligere års merinntekts-saldo redusert med 258 millioner kroner inklusive renter i 1. halvår 2014.

Kraftsituasjonen er fortsatt god. Grunnet lite nedbør ble den hydrologiske balansen svekket med cirka ni TWh i 2. kvartal 2014, og ved utgangen av kvartalet var det et underskudd på cirka fire TWh. Magasinfyllingen endret seg fra 2,4 TWh over medianen ved inngangen av kvartalet til 1,7 TWh over medianen ved utgangen av kvartalet.

Viktige hendelser

- Arbeidet i Myklebustdalen på Ørskog-Sogndal-prosjektet er stanset etter at Gulating lagmannsrett 27. juni avsa en kjennelse som konkluderte med at Statnett ikke fikk tiltredelse til eiendommene. Saken er til vurdering i Olje- og energidepartementet (OED). Anleggsstansen medfører at prosjektet vil bli forsinket, men omfanget av forsinkelsen avhenger av den videre prosessen.
- Nytt sjøkabelanlegg i Ytre Oslofjord ble satt i drift 1. juli. Det nye kabelanlegget er viktig for forsynings-sikkerheten til Oslo-området og utvekslingskapasiteten til Sverige. Anlegget er 13 kilometer langt og ligger på ned til 200 meters dyp.
- I juni inngikk Statnett avtale med Lofotkraft og Trollfjord Kraft om å overta Lofotringen og innlemme anleggene i sentralnettet. Avtalen innebærer at Statnett i første omgang overtar en delstrekning fra Sortland til Kvitfossen, mens resterende anlegg overtas etter at et pågående oppgraderingsprosjekt er fullført.
- Statnett har inngått avtale med JM og Miliarium om salg av Statnetts tidligere hovedkontor på Huseby-platået i Oslo. Avtalen gjelder hoveddelen av eiendommen på Husebyplatået. Med forbehold om endelige omreguleringer er rammen for salget cirka 700 millioner kroner avhengig av utbyggingsgrad.
- I mai ble kraftmarkedene i Portugal og Spania koblet sammen og knyttet til priskoblingen i Nordvest-Europa. Dermed fikk man én felles prisberegning for 17 europeiske land. Dette skaper et større og mer likvid europeisk marked, og bidrar til å optimalisere nytten av investeringer i kraftsystemet.

Styrets beretning

Forsyningssikkerhet

Ved inngangen til 2. kvartal 2014 var magasinfyllingen cirka 39 prosent, tre prosentpoeng over medianen (fra måleserien 1993-2013). Kvartalet var varmere og tørrere enn normalt, og våren 2014 var blant de varmeste som er registret siden 1900.

Ved utgangen av kvartalet var magasinfyllingen cirka 69 prosent, to prosentpoeng over medianen.

Grunnet lite nedbør, ble den hydrologiske balansen noe svekket gjennom perioden, og viste et underskudd på cirka fire TWh ved utgangen av 2. kvartal.

Total kraftproduksjon og -forbruk var henholdsvis 33 TWh og 28 TWh i 2. kvartal 2014. Dette medfører en netto eksport på cirka fem TWh. I tilsvarende periode i 2013 var det ingen netto utveksling.

Det har i 2. kvartal 2014 vært enkelte omfattende utkoblinger i forbindelse med vedlikehold og prosjekter, blant annet:

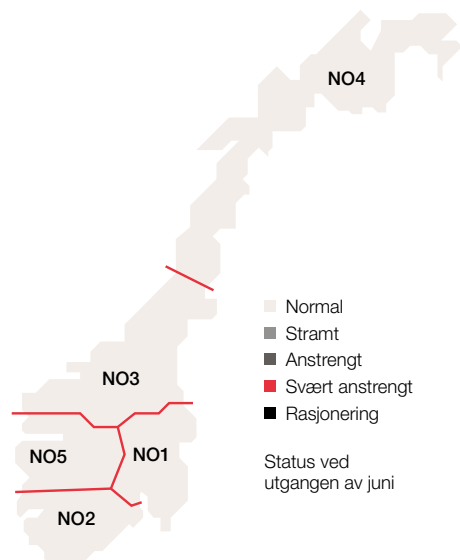
- Rød-Hasle kom inn igjen 1. juli etter utkobling i cirka to måneder. Det siste kabelsettet er nå installert og forbindelsen har full kapasitet. Holen-Rød var utkoblet for vedlikehold fra 24. april til 24. juli og ga noe begrenset kapasitet mellom NO2-NO1 og NO3-SE1.
- I forbindelse med bygging av linjen Ørskog-Sogndal er det langvarige utkoblinger av Høyanger-Fardal (22.mai-4.august) og Haugen-Sykkylven (13.mai-1.november).
- Skagerrak og NorNed har også vært utkoblet eller hatt redusert kapasitet i løpet av kvartalet.

Som følge av redusert kapasitet og ønske om høy produksjon, har det vært lange perioder med flaskehals i Sør-Norge og til dels store prisforskjeller.

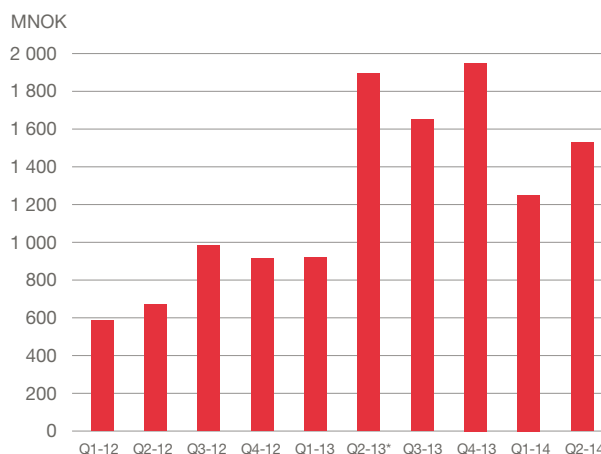
Større feil og driftsforstyrrelser i 2. kvartal 2014 var:

- Feil på effektbryter i Aura 11. april medførte redusert kapasitet inn til Møre. Feilen ble reparert og bryteren kunne kobles inn 8. mai.
- 20. mai falt en transformator på Smestad ut. Dette medførte at 42 MW forbruk i Oslo og Bærum var ute i cirka fire minutter før omkobling ble foretatt i underliggende nett.
- 2. juni måtte Mel-Fardal kobles ut på grunn av skogbrann i Leikanger. Linjen mellom Fardal og Høyanger var allerede utkoblet for revisjon. Det var høy produksjon i området og dermed behov for store mengder nedregulering for å klare utkoblingen. Linjen ble koblet inn igjen dagen etter.
- Utfall i Lakselv 4. juni medførte at alt forbruk i Lakselv og Karasjok var ute i en time.
- Utfall av Husnes-Børtveit-Stord 10. juni på grunn av lyn medførte at all last på Husnes falt ut (cirka 150 MW), samt at Kårstø mistet cirka 55 MW. Midtfjell Vindpark falt med 90 MW. Ledningen kom inn etter få minutter.

Kraftsituasjonen per 2. kvartal 2014



Investeringer Statnett konsern



* Inkl. kjøp av Nydalen Allé 33

Investeringer

Statnett har store utbyggingsprosjekter under planlegging og gjennomføring. Planene er presentert i Statnetts nettutviklingsplan 2013. Planene er i tråd med Stortingsmelding 14 (2011-2012), Nettmeldingen.

I 1. halvår 2014 investerte Statnett totalt 2 862 millioner kroner (2 812 millioner kroner), som inkluderer både idriftsatte prosjekter og prosjekter under utførelse. Planlagt investeringsnivå for 2014 er cirka seks milliarder kroner. De største prosjektene er vist i tabellen nedenfor.

Oversikt over større investeringsprosjekter

Se statnett.no for ytterligere informasjon om prosjektene.

Prosjekt	Sted	Forventet investering mill. kr
UNDER GJENNOMFØRING		
Ørskog - Sogndal, ny 420 kV kraftledning	Møre og Romsdal/Sogn og Fjordane	4 600 - 5 600
Stasjonsinvesteringer (transformeringskapasitet Østlandet, reaktorer for spenningsreduksjon, reservetransformatorer, Fedå, Frogner mm.)		1 700 - 2 100
Skagerrak 4	Norge/Danmark	1 400 - 1 700 ¹⁾
Ofoten - Balsfjord, ny 420 kV kraftledning	Nordland/Troms	3 200 - 3 700
Østre korridor, spenningsoppgradering og ny kraftledning	Vest-Agder/Telemark	1 300 - 1 600
Ytre Oslofjord	Vestfold/Østfold	1 200 - 1 400
MOTTATT ENDELIG KONSESJON		
Namsos - Trollheim, ny 420 kV kraftledning	Trøndelag/Møre og Romsdal	5 400 - 7 300
Spenningsoppgradering Midt-Norge, delstrekning Klæbu - Namsos	Trøndelag	700 - 1 000
UNDER PLANLEGGING OG KONSESJONSBEHANDLING		
Vestre korridor, spenningsoppgradering	Vest-Agder/Rogaland	8 000 - 10 000
Balsfjord - Hammerfest, ny 420 kV kraftledning	Troms/Finnmark	5 000 - 8 000
Stasjonsinvesteringer (Hamang, Salten, Vestlandstrafoer mm.)		1 500 - 2 200
Indre Oslofjord, reinvestering kabelforbindelser		1 150 - 1 650
MELLOMLANDSFORBINDELSER, UNDER KONSESJONSBEHANDLING		
Kabel til England		6 000 - 8 000 ¹⁾
Kabel til Tyskland		6 000 - 8 000 ¹⁾
IKT PROSJEKTER		
Fornyelse av Statnetts driftssentralsystem		500 - 600
Nytt Regulerings- og Markedssystem		200 - 250
Datanett for styring av kraftsystemet		200 - 250

¹⁾ Statnetts andel

Beløpene i tabellen viser et forventet intervall inkludert alle kostnader ved prosjektet. Prosjekter under utførelse vises i løpende kroner, øvrige prosjekter i 2014-kroner.

Viktige hendelser vedrørende prosjekter i 2. kvartal 2014

- Ørskog-Sogndal: Delstrekning Ørskog-Sykkylven ble satt i drift i mai. Det vil bli forsinkelser i prosjektet som følge av kjennelsen vedrørende Myklebustdalen (se også beskrivelse under "viktige hendelser" på side 3).
- Ofoten-Balsfjord: Olje- og energiminister Tord Lien markerte 8. mai oppstart på arbeidene med ny 420 kV ledning. Prosjektet er viktig for å bedre forsynings-sikkerheten i Nord-Norge og legge til rette for ny fornybar kraftproduksjon.
- Indre Oslofjord: NVE har gitt Statnett konsesjon for nye sjøkabler over indre Oslofjord. Vedtaket omfatter bygging og drift av syv 420 kV sjøkabler og to nye ilandføringsanlegg på hver av forbindelsene Solberg-Brenntangen og Filtvet-Brenntangen mellom Hurum og Vestby kommuner.
- Spenningsoppgradering Aurland-Sogndal: I april ble det sendt melding til NVE om at Statnett ønsker å fornye ledningen mellom Aurland og Sogndal. Det planlagte prosjektet skal gi plass til ny kraftproduksjon samtidig som strømforsyningen i området blir sikrere.
- Namsos-Trollheim: Statnetts styre fattet i juni en prinsipiell investeringsbeslutning for ny kraftledning mellom Namsos og Storheia, som er første byggetrinn. Forberedelse til utbygging har startet, under forutsetning av at de planlagte vindkraftprosjektene langs hele strekningen Namsos - Trollheim realiseres.
- Vestre korridor: Styret i Statnett fattet i juni en prinsipiell investeringsbeslutning på oppgradering av lednings-nettet mellom Kristiansand og Sauda. Prosjektet er viktig for forsynings-sikkerhet, fornybar energi-produksjon og utvekslingskapasitet mot utlandet.
- Mellomlandsforbindelse Tyskland: Tyske delstats-myndigheter i Schleswig-Holstein har tildelt konsesjon til NordLink. Konsesjonen gjelder tilknytningspunkt til tysk nett og kabellegging til 12-milssonen utenfor Tysklands kyst. Prosjektet venter fortsatt flere konsesjoner, og det arbeides mot en planlagt investeringsbeslutning i løpet av 2014.

Økonomiske resultater

Delårsrapporten er avlagt i samsvar med Internasjonale standarder for finansiell rapportering (IFRS) og fortolkninger fastsatt av International Accounting Standards Board (IASB). Regnskapsstandardene for presentasjon av finansregnskapet (IAS1) og delårsrapporter (IAS34) er fulgt. De samme regnskapsprinsipper og beregningsmetoder er fulgt i delårsregnskapet som i siste årsregnskap.

Driftsinntekter

I 2. kvartal 2014 hadde konsernet driftsinntekter på 1 452 millioner kroner (1 124 millioner kroner i 2. kvartal 2013). Driftsinntekter fra regulert virksomhet var 1 422 millioner kroner (1 087 millioner kroner), mens andre driftsinntekter var 30 millioner kroner (37 millioner kroner).

Per 1. halvår 2014 var konsernets samlede driftsinntekter 2 776 millioner kroner (2 385 millioner kroner). Driftsinntekter fra regulert virksomhet var 2 713 millioner kroner (2 298 millioner kroner), mens andre driftsinntekter ble 63 millioner kroner (87 millioner kroner). Økningen skyldes i hovedsak høyere faste tariffinntekter på bakgrunn av justert tariffstrategi, noe motvirket av redusert energiledd som følge av lavere kraftpris. I tillegg var det høyere flaskehalsinntekter. Lave kraftpriser i Sør-Norge har medført økte prisforskjeller mellom Norge og Nederland og internt i Norden.

Statnetts driftsinntekter kommer hovedsakelig fra nettvirksomheten som er regulert ved at NVE setter en grense (tillatt inntekt) for Statnetts inntekter. Tillatt inntekt økte fra 2 700 millioner kroner i 1. halvår 2013 til 2 994 millioner kroner i 1. halvår 2014, og skyldes hovedsakelig økt aktivitet og økt anleggsmasse. Driftsinntekter fra regulert virksomhet i Statnett består primært av fastsatte tariffier fra kundene samt flaskehalsinntekter (prisforskjeller mellom områder i Norden og mot Nederland). Dersom de totale inntekter fra nettvirksomheten et år avviker fra tillatt inntekt, oppstår en såkalt mer- eller mindreinntekt. Mer-/ mindreinntekt vil utjevne seg over tid ved justering av fremtidige tariffier. I 2. kvartal 2014 hadde Statnett en mindreinntekt på 20 millioner kroner (mindreinntekt 244 millioner kroner). For 1. halvår 2014 var mindreinntekten 281 millioner kroner (mindreinntekt 402 millioner kroner). Ved utgangen av 1. halvår 2014 var akkumulert merinntekt inkludert renter 2 155 millioner kroner.

Driftskostnader

Konsernets totale driftskostnader ble 937 millioner kroner i 2. kvartal 2014 (1 103 millioner kroner). Reduksjonen skyldes i hovedsak lavere kostnader for overføringstap og lavere av- og nedskrivninger. Per 1. halvår 2014 var driftskostnadene 1 968 millioner kroner (2 192 millioner kroner). Det var lavere kostnader knyttet til systemtjenester, overføringstap samt lønn og personal, blant annet som følge av det igangsatte effektiviseringsprogrammet.

Kostnader for systemtjenester var 131 millioner kroner i 2. kvartal 2014, 26 millioner kroner lavere enn tilsvarende periode i 2013. Per 1. halvår 2014 var kostnader for systemtjenester 284 millioner kroner, en reduksjon på 53 millioner kroner sammenlignet med 1. halvår 2013. Det har i 2014 vært lavere kostnader til kjøp av tertiærreserver som følge av mildt vær, samt lavere kostnader til sekundærreserver.

I 2. kvartal 2014 var overføringstap 99 millioner kroner mot 157 millioner kroner i 2. kvartal 2013. Per 1. halvår 2014 var overføringstap 270 millioner kroner, 115 millioner kroner lavere enn tilsvarende periode i 2013. Reduksjonen skyldes lavere pris på grunn av god kraftsituasjon, mildt vær og overføringsbegrensninger mot utlandet. Det har i tillegg vært en liten nedgang i tapsvolum.

Lønns- og personalkostnader i 2. kvartal 2014 var 165 millioner kroner mot 181 millioner kroner i tilsvarende periode i 2013. Per 1. halvår var lønns- og personalkostnader 350 millioner kroner, 38 millioner kroner lavere enn 1. halvår 2013. Reduksjonen skyldes økt aktivering av egne timer på investeringsprosjekter, noe motvirket av økte lønnskostnader som følge av økt bemanning i foretaket.

Av- og nedskrivninger var 267 millioner kroner i 2. kvartal 2014 (318 millioner kroner). Nivået på av- og nedskrivninger var ekstraordinært høyt i 2. kvartal 2013 som følge av utrangering av Statnetts tidligere hovedkontor i Oslo samt nedskrivning av Sydvestlinken. Underliggende har avskrivningene økt som følge av høyere aktivitetsnivå. Per 1. halvår 2014 var av- og nedskrivninger 527 millioner kroner. Korrigert for ekstraordinære av- og nedskrivninger i 1. halvår 2013, er avskrivningene økt med 97 millioner kroner i 1. halvår 2014.

Andre driftskostnader var 275 millioner kroner i 2. kvartal 2014 mot 290 millioner kroner i 2. kvartal 2013. Per 1. halvår var andre driftskostnader 537 millioner kroner, 19 millioner kroner lavere enn tilsvarende periode i 2013. Reduksjonen skyldes primært lavere kostnader knyttet til lokaler, delvis motvirket av økte kostnader til vedlikehold og IKT-serviceavtaler.

Driftsresultat

I 2. kvartal 2014 ble driftsresultatet for konsernet 515 millioner kroner (21 millioner kroner). Per 1. halvår ble driftsresultatet 808 millioner kroner (193 millioner kroner).

Finansposter

Netto finansposter ble -73 millioner kroner i 2. kvartal 2014 (-56 millioner kroner). I 1. halvår 2014 var konsernets netto finansposter -135 millioner kroner (-116 millioner kroner). Økte finanskostnader skyldes i hovedsak høyere gjennomsnittlig lånesaldo som følge av økt aktivitetsnivå.

Resultat

I 2. kvartal 2014 ble resultat etter skatt for konsernet 328 millioner kroner (-20 millioner kroner). I 1. halvår 2014 ble resultat etter skatt 499 millioner kroner (64 millioner kroner). Korrigert for endringer i merinntektssaldo, var underliggende resultat etter skatt per 1. halvår 687 millioner kroner (434 millioner kroner).

Kontantstrøm og balanse

Den operasjonelle virksomheten i konsernet ga en akkumulert kontantstrøm per 1. halvår 2014 på 1 492 millioner kroner mot 500 millioner kroner i tilsvarende periode i 2013. Netto kontantstrøm fra investeringsaktiviteter utgjorde -2 837 millioner kroner mot -2 875 millioner kroner i tilsvarende periode i 2013. Totalt ble det nedbetalt lån med 1 992 millioner kroner, og det ble tatt opp nye lån med 1 329 millioner kroner.

I 1. kvartal 2014 fikk Statnett utbetalt økt egenkapital på 3 250 millioner kroner. Ved utgangen av 1. halvår 2014 var konsernets beholdning av betalingsmidler og markedsbaserte verdipapirer 2 862 millioner kroner (3 239 millioner kroner).

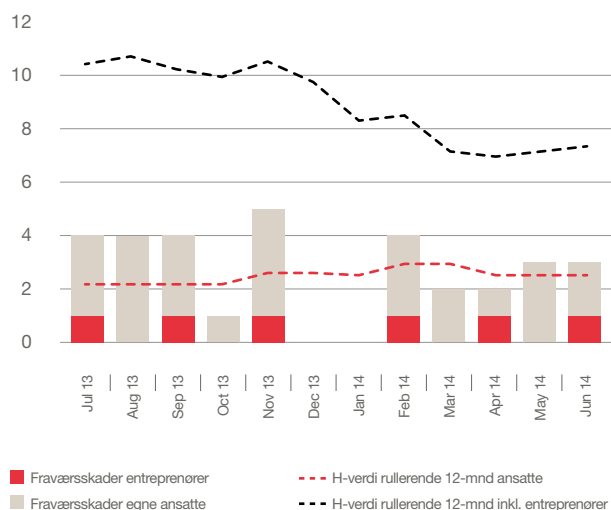
Konsernet hadde ved utgangen av 1. halvår 2014 en total kapital på 35 166 millioner kroner (29 875 millioner kroner), og rentebærende gjeld utgjorde 19 560 millioner kroner (18 554 millioner kroner). Markedsverdien av balanseførte rente- og valutabytteavtaler (verdisikringer) knyttet til rentebærende gjeld utgjorde 1 114 millioner kroner. Rentebærende gjeld, korrigert for dette, utgjorde 18 446 millioner kroner.

Datterselskaper og tilknyttede selskaper

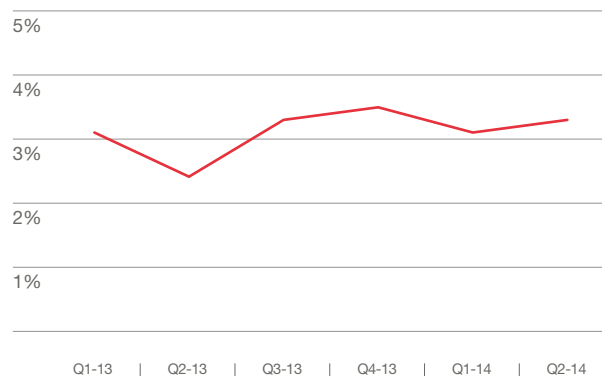
Statnett SF eier 100 prosent av Statnett Transport AS. I 2. kvartal 2014 var driftsinntekter for Statnett Transport 77 millioner kroner (55 millioner kroner) og resultat før skatt var 23 millioner kroner (underskudd på to millioner kroner).

Den 3. februar 2014 kjøpte Statnett SF 50 prosent av aksjene i Lyse Sentralnett AS.

H-verdi og personskader



Sykefravær



Statnett SF har gjennom oppkjøpet oppnådd kontroll i Lyse Sentralnett AS, som er konsolidert regnskapsmessig i Statnett konsern. Driftsinntekter for Lyse Sentralnett AS i eierperioden 2014 var 16 millioner kroner og resultatet før skatt var fem millioner kroner.

Statnett SF har en eierandel på 28,2 prosent i Nord Pool Spot AS. Statnetts andel av resultatet i Nord Pool Spot AS bidro til Statnett-konsernets resultat med ni millioner kroner i 1. halvår 2014 (seks millioner kroner).

Samfunnsansvar

Samfunnsansvar i Statnett innebærer integrasjon av sosiale og miljømessige hensyn i den daglige driften og overfor interessenter. Foretaket legger vekt på å forstå omgivelsenes forventninger, og å forholde seg til disse på en måte som skaper gjensidig respekt. Samfunnsansvar inngår i Statnetts verdigrunnlag, som er en sentral del av virksomhetens styringssystem. Hovedelementene er nedfelt i Statnetts mål hvor det fremgår at Statnett skal sikre kraftforsyningen gjennom et nett med tilfredsstillende kapasitet og kvalitet, at Statnetts tjenester skal skape verdier for foretakets kunder og samfunnet, og at Statnett skal legge til rette for realisering av Norges klimamål.

Statnett rapporterer årlig på samfunnsansvar etter den internasjonale standarden Global Reporting Initiative (GRI). Rapportering på GRI tilfredsstillende krav

i regnskapsloven om rapportering av samfunnsansvar. For nærmere redegjørelse for samfunnsansvar henvises til Statnetts årsrapport for 2013.

Helse, Miljø og Sikkerhet (HMS)

I 2. kvartal 2014 var det åtte fraværsskader totalt, to interne og seks hos entreprenører/ leverandører. Dette er en liten økning fra tilsvarende periode i 2013 da det var syv fraværsskader, men dette må ses i sammenheng med økt aktivitetsnivå. Utviklingen i antall fraværsskader per 1. halvår 2014 var positiv, med en nedgang fra 21 til 14 fraværsskader fra 1. halvår 2013.

De to mest alvorlige hendelsene i 2. kvartal 2014 var ansiktsskade som følge av steinsprut fra anleggsmaskin samt fallulykke under linjestrekking som resulterte i ribbensbrudd og skrubbskader.

Konsernets samlede sykefravær var 3,3 prosent for 2. kvartal 2014, på nivå med historisk sykefravær.

Risiko

Statnetts risikostyring har fokus på risikoer med mulig konsekvens for HMS, forsyningssikkerhet, økonomi og etterlevelse.

Energisituasjonen er normal i alle områder, og det er lav sannsynlighet for en anstrengt kraftsituasjon nasjonalt og regionalt i innværende sesong. Dette gjelder også ved lavt tilsig fremover.

Statnett er eksponert for HMS-risiko hovedsakelig i forbindelse med gjennomføring av utbyggingsprosjekter samt drift og vedlikehold av eksisterende anlegg. HMS-risiko måles som hendelser både i egen virksomhet og hos leverandører i prosjekter. Historisk skadefrekvens samlet sett er over ønsket nivå, og et omfattende forbedringsprogram som spesielt fokuserer på Statnetts leverandører og samspeillet med disse er igangsatt. Målsettingen innenfor HMS er at Statnett i løpet av 2017 skal være den ledende sentralnettsoperatøren i Europa, konkretisert til H1-verdi på 2 eller lavere.

Foretaket har en trekkfasilitet på 6 500 millioner kroner for å sikre finansiering av drift og investeringer på rullerende tolv måneders basis uten opptak av nye lån. Statnett har kreditt-ratinger for langsiktige låneopptak på A+ og A2 fra henholdsvis Standard & Poor's og Moody's Investor Service.

Fremtidsutsikter

Statnett er inne i en periode med høy byggeaktivitet og betydelig vekst. Det pågår nødvendig oppbygging av kapasitet, både i egen organisasjon og i samarbeid med leverandører for å øke gjennomføringsevnen. Store prosjekter som er sentrale for å styrke forsyningssikkerheten vil ferdigstilles de nærmeste årene. Nylig idriftsatte prosjekter og prosjekter som ferdigstilles i løpet av 2014 vil styrke forsyningssikkerheten mot Bergen, i Øst-Finnmark og Østlandsområdet. En ny kabel mot Danmark, Skagerrak 4, skal også idriftsettes i 2014.

Statnett arbeider med videre utvikling av mellomlandsforbindelser til Tyskland og England, med mål om ferdigstillelse i henholdsvis 2018 og 2020. Prosjektene er høyt prioriterte og viktige for utviklingen og integreringen av det nordeuropeiske kraftsystemet. Prosjektene skal blant annet bidra til forsyningssikkerhet i kalde og tørre perioder og balansere variasjoner i tysk og engelsk fornybar kraftproduksjon gjennom døgnet. I tillegg til at utvekslingskapasitet er verdiskapende for Norge, vil prosjektene støtte opp om økt produksjon av fornybar energi i hele regionen og EUs klima- og energimål.

Som følge av EUs 3. elmarkeds pakke har Olje- og energidepartementet (OED) sendt forslag til endringer i energiloven på høring. Forslaget innebærer en betydelig vekst i Statnetts oppgavemengde dersom Statnett overtar eierskap for de resterende cirka 15 prosent av sentralnettet. Det vil føre til økt behov for investeringer og bemanning for Statnetts del, men også åpne for en totalt sett mer effektiv organisering av drift og utvikling av sentralnettet. Samtidig vil det stilles store krav til Statnett i samordningen mellom en rekke prosjekter i eksisterende anlegg og operativ drift av kraftsystemet

Statnett er engasjert i samarbeid både på europeisk og nordisk nivå. Dette arbeidet er viktig da sentrale rammebetingelser som blir fastlagt av EU også er relevante for Norge gjennom EØS-avtalen. Etableringen av et felles europeisk kraftmarked gjør det nødvendig å harmonisere rammene for markedet, system- og nettdriften. Fordi det norske kraftsystemet er forskjellig fra det europeiske, er det avgjørende at rammebetingelsene utformes slik at de ivaretar norsk forsynings-sikkerhet og sikrer verdiskapingen fra norsk vannkraft.

Det skal over en lengre periode investeres betydelig i sentralnettet, og alle kundegruppene må bidra med finansieringen. Statnett arbeider ut fra en samfunnsøkonomisk modell, og må sikre transparente og nettmessig begrunnede tariffer for alle kundegrupper.

I 2013 gjennomførte NVE, i samarbeid med et 20-talls europeiske regulatorer, en sammenligning av kostnadseffektivitet blant respektive TSOer. I denne sammenligningen kom Statnett ut som en av de mest kostnadseffektive TSOer i Europa. Statnett er opptatt av å opprettholde denne posisjonen gjennom den sterke vekstfasen. Foretaket har derfor satt som mål å øke effektiviteten med 15 prosent med utgangspunkt i budsjett for 2013, til utgangen av 2016.

Oslo, 21. august 2014
Styret i Statnett SF

Totalresultatregnskap

Statnett Konsern

(Beløp i millioner kr)	Note	Andre kvartal		Hittil i år		År 2013
		2014	2013	2014	2013	
DRIFTSINNEKTER						
Driftsinntekter regulert virksomhet	2	1 422	1 087	2 713	2 298	4 403
Andre driftsinntekter		30	37	63	87	158
Sum driftsinntekter		1 452	1 124	2 776	2 385	4 561
DRIFTSKOSTNADER						
Systemtjenester		131	157	284	337	569
Overføringstap		99	157	270	385	698
Lønns- og personalkostnader		165	181	350	388	779
Av- og nedskrivning varige driftsmidler		267	318	527	526	1 048
Andre driftskostnader		275	290	537	556	1 121
Sum driftskostnader		937	1 103	1 968	2 192	4 215
Driftsresultat		515	21	808	193	346
Inntekt i tilknyttede selskaper		7	2	9	6	10
Finansinntekter		36	35	56	53	126
Finanskostnader		109	91	191	169	393
Resultat før skattekostnad		449	-33	682	83	89
Skattekostnad		121	-13	183	19	7
Periodens resultat		328	-20	499	64	82
ØVRIGE RESULTATELEMENTER						
Endringer i virkelig verdi for investeringer holdt for salg		-	-	-	-	1
Endringer i virkelig verdi for kontantstrømsikringer		-37	24	-58	28	33
Skatteeffekt		10	-7	16	-8	-10
Øvrige resultatelementer som resirkuleres gjennom resultatet i senere perioder		-27	17	-42	20	24
Endringer i estimatavvik på pensjonsforpliktelse		-	-	-	-	60
Skatteeffekt		-	-	-	-	-16
Øvrige resultatelementer som ikke resirkuleres gjennom resultatet i senere perioder		-	-	-	-	44
Sum øvrige resultatelementer		-27	17	-42	20	68
Totalresultat		301	-3	457	84	150

Balanse

Statnett Konsern

(Beløp i millioner kr)

	Note	30.06.14	30.06.13	31.12.13
EIENDELER				
ANLEGGSMIDLER				
Goodwill		53	53	53
Andre immaterielle eiendeler		184	77	170
Varige driftsmidler		21 963	18 481	21 472
Anlegg under utførelse	5	8 071	5 898	6 020
Investering i tilknyttet selskap		86	60	81
Andre finansielle anleggsmidler	3	1 373	1 184	1 161
Sum anleggsmidler		31 730	25 753	28 957
OMLØPSMIDLER				
Kunde- og andre kortsiktige fordringer	3	574	883	1 080
Krav på besluttet, ikke registrert innskuddskapital		-	-	3 250
Markedsbaserte verdipapirer	3	682	678	640
Betalingsmidler	3	2 180	2 561	970
Sum omløpsmidler		3 436	4 122	5 940
Sum eiendeler		35 166	29 875	34 897
EGENKAPITAL OG GJELD				
EGENKAPITAL				
Innskuddskapital		5 950	2 700	2 700
Besluttet, ikke registrert innskuddskapital		-	-	3 250
Opptjent annen egenkapital		6 641	6 119	6 185
Ikke-kontrollerende interesse		76	-	-
Sum egenkapital		12 667	8 819	12 135
LANGSIKTIG GJELD				
Utsatt skatt		743	558	557
Pensjonsforpliktelser		378	469	486
Andre forpliktelser		377	66	255
Langsiktig rentebærende gjeld	3	18 410	17 645	17 441
Sum langsiktig gjeld		19 908	18 738	18 739
KORTSIKTIG GJELD				
Kortsiktig rentebærende gjeld	3	1 150	909	2 468
Leverandørgjeld og annen kortsiktig gjeld	3	1 436	1 395	1 555
Betalbar skatt		5	14	-
Sum kortsiktig gjeld		2 591	2 318	4 023
Sum egenkapital og gjeld		35 166	29 875	34 897

Oppstilling av endringer i egenkapital

Statnett Konsern

<i>(Beløp i millioner kr)</i>	Sum egenkapital	Ikke-kontrollerende interesse	Sum egenkapital henført eier i Statnett SF	Opptjent annen egenkapital	Øvrige poster	Besluttet, ikke registrert innskuddskapital	Innskutt kapital
Egenkapital 1.1.2013	8 852	-	8 852	6 233	-81	-	2 700
Årsresultat	82	-	82	82	-	-	-
Øvrige resultatелеmenter	68	-	68	44	24	-	-
Vedtatt utbytte	-117	-	-117	-117	-	-	-
Besluttet, ikke registrert innskuddskapital	3 250	-	3 250	-	-	3 250	-
Egenkapital 31.12.2013	12 135	-	12 135	6 242	-57	3 250	2 700
Egenkapital 1.1.2013	8 852	-	8 852	6 233	-81	-	2 700
Periodens resultat	64	-	64	64	-	-	-
Øvrige resultatелеmenter	20	-	20	-	20	-	-
Vedtatt utbytte	-117	-	-117	-117	-	-	-
Egenkapital 30.6.2013	8 819	-	8 819	6 180	-61	-	2 700
Egenkapital 1.1.2014	12 135	-	12 135	6 242	-57	3 250	2 700
Periodens resultat	499	1	498	498	-	-	-
Øvrige resultatелеmenter	-42	-	-42	-	-42	-	-
Innbetalt innskuddskapital	-	-	-	-	-	-3 250	3 250
Ikke-kontrollerende interesse ved oppkjøp	75	75	-	-	-	-	-
Egenkapital 30.6.2014	12 667	76	12 591	6 740	-99	-	5 950

Kontantstrømoppstilling

Statnett Konsern

(Beløp i mill. kr)	Hittil i år		
	2014	2013	År 2013
KONTANTSTRØMMER FRA OPERASJONELLE AKTIVITETER			
Resultat før skattekostnad	682	83	89
Tap/gevinst(-) ved salg av anleggsmidler	-3	-2	-3
Avskrivninger og nedskrivninger	527	526	1 048
Betalte skatter	-	-210	-210
Resultatførte renter	145	191	268
Mottatte renter	33	22	45
Betalte renter, eksklusiv byggelånsrenter	-145	-92	-257
Endring i kundefordringer/leverandørgjeld	-57	122	144
Endring i andre tidsavgrensningsposter	319	-134	190
Resultat selskap konsolidert etter egenkapitalmetoden	-9	-6	-10
Netto kontantstrøm fra operasjonelle aktiviteter	1 492	500	1 304
KONTANTSTRØM FRA INVESTERINGSAKTIVITETER			
Innbetalinger ved salg av varige driftsmidler	3	4	14
Utbetalinger ved kjøp av varige driftsmidler, andre immaterielle eiendeler og anlegg under utførelse	-2 719	-2 129	-5 546
Utbetalte byggelånsrenter	-85	-68	-158
Utbetalinger ved kjøp av datterselskap, netto for overtatte kontanter	-40	-491	-491
Endring i investering i datterselskap, tilknyttet selskap og felleskontrollert virksomhet	-	-	-20
Endring i langsiktig lånefordringer	-	-191	-
Mottatt utbytte	4	-	4
Netto kontantstrøm fra investeringsaktiviteter	-2 837	-2 875	-6 197
KONTANTSTRØMMER FRA FINANSIERINGSAKTIVITETER			
Innbetalinger ved opptak av ny rentebærende gjeld	1 329	6 995	8 195
Utbetalinger ved nedbetaling av rentebærende gjeld	-1 992	-2 692	-2 883
Innbetalinger ved salg av markedsbaserte verdipapirer	323	158	310
Utbetalinger ved kjøp av markedsbaserte verdipapirer	-355	-159	-276
Utbetalinger av utbytte	-	-	-117
Innbetaling av egenkapital	3 250	-	-
Netto kontantstrømmer fra finansieringsaktiviteter	2 555	4 302	5 229
Netto kontantstrøm for perioden	1 210	1 927	336
Kontanter og kontantekvivalenter ved periodens begynnelse	970	634	634
Kontanter og kontantekvivalenter ved periodens slutt	2 180	2 561	970

Inkludert i kontanter og kontantekvivalenter pr 30. juni 2014 er bundne midler med 68 millioner kroner i konsernet. Ubenyttet trekkrettighet på 6 500 millioner kroner er ikke inkludert i kontanter og kontantekvivalenter ovenfor.

Noter

Note 1 - Regnskapsprinsipper

Delårsregnskapet for 1. halvår 2014 er presentert i samsvar med IAS 34. Delårsregnskapet inneholder ikke alle de tilleggsplysninger som kreves i årsregnskapet, og bør derfor leses sammen med årsregnskapet for 2013.

Regnskapsprinsippene som er anvendt for delårsregnskapet for 1. halvår 2014, er konsistent med de regnskapsprinsippene som ble anvendt i årsregnskapet for 2013, med unntak av følgende:

Fra 1. januar 2014 tok konsernet i bruk IFRS 10 Konsernregnskap. Standarden bygger på én enkelt kontrollmodell som skal anvendes for alle enheter inkludert enheter med avgrenset formål. Endringene som er introdusert i IFRS 10, fordrer at ledelsen utøver vesentlig grad av skjønn for å avgjøre hvilke enheter som kontrolleres av morforetaket, hvor alle enheter som kontrolleres, skal konsolideres. Avgjørende for om enheter skal konsolideres etter IFRS 10, er om det foreligger kontroll. Kontroll foreligger når investoren har makt over investeringsobjektet; er utsatt for, eller har rettigheter til variabel avkastning fra investeringsobjektet; og evne til å bruke makt til å styre de aktiviteter hos investeringsobjektet som i vesentlig grad påvirker avkastningen. Konsernet har således evaluert hvilke enheter som skal konsolideres etter IFRS 10, men implementeringen av standarden har ikke medført endringer med hensyn til hvilke enheter som konsolideres.

Note 2 – Driftsinntekter regulert virksomhet

Statnetts driftsinntekter kommer hovedsakelig fra nettvirksomheten som er regulert. Driftsinntekter fra regulert virksomhet i Statnetts regnskap består primært av fastsatt nettleie fra kundene samt flaskehalsinntekter (prisforskjeller mellom områder i Norden og mot Nederland). Nettvirksomheten er regulert i form av at NVE setter en grense (tillatt inntekt) for Statnetts inntekter. Dersom de totale inntekter fra nettvirksomheten et år avviker fra tillatt inntekt, oppstår en såkalt mer- eller mindreinntekt. Mer-/ mindreinntekt vil utjevne seg over tid ved justering av fremtidig nettleie.

Tariffinntektene er økt fra 2 165 millioner kroner per 1. halvår 2013 til 2 363 millioner kroner i samme periode i 2014. Flaskehalsinntektene er økt fra 301 millioner kroner per 1. halvår 2013 til 453 millioner kroner i samme periode 2014.

I 1. halvår 2014 var periodens mindreinntekt på 281 millioner kroner (mindreinntekt 402 millioner kroner). Nullstilling av estimatavvik på pensjoner pr 1.januar 2013 gjør at 143 millioner kroner i pensjonskostnader ikke kommer med i grunnlaget for inntektsramme. Dette blir kompensert ved at merinntektssaldo reduseres med 143 millioner kroner. Ved utgangen av 2. kvartal 2014 er akkumulert merinntekt inkludert renter og kompensasjon på 2 155 millioner kroner.

Statnett konsern (beløp i mill. kr)	Hittil i år		År
	2014	2013	2013
Tariffinntekter	2 363	2 165	4 150
Flaskehalsinntekter	453	301	576
Inntekter til øvrige eiere i fellesnettene	-103	-168	-323
Driftsinntekter regulert virksomhet	2 713	2 298	4 403
Tillatt inntekt	2 994	2 700	5 361
Mer-/mindre (-/+) -inntekt, ekskl. renter	281	402	958
Avsetning renter mer-/mindre (-/+) -inntekt	-23	-30	-59
Endring i mer-/mindre (-/+) -inntekt knyttet til pensjoner per 1.1.2013	-	143	143
Endring i saldo for mer-/mindre (-/+) -inntekt	258	515	1 042
Saldo mer-/mindre (-/+) -inntekt, inkl. renter 01.01.	-2 413	-3 455	-3 455
Endret saldo for mer-/mindre (-/+) -inntekt, inkl. renter	258	515	1 042
Saldo mer-/mindre (-/+) -inntekt, inkl. renter	-2 155	-2 940	-2 413

Utfall i nettet med resultatkonsekvens

Statnett som systemansvarlig har en pågående sak med NVE om hvordan avbrudd på Nyhamna ved systemvern-utløsning i perioden fram til 2012 skal behandles med hensyn til KILE-ordningen og systemdriftskostnader. De økonomiske konsekvensene for Statnett av slike avbrudd / utfall i nettet er derfor ikke avklart. For utfall på linjen Viklandet-Fræna etter 2012 er det foretatt avsetning i regnskapet etter samme prinsipp som for tidligere hendelser.

Note 3 – Finansielle instrumenter

Virkelig verdier

Finansielle eiendeler og gjeld

Virkelig verdi av valutaterminkontrakter er fastsatt ved å benytte terminkursen på balansedagen.

Virkelig verdi av valuta- og rentebytteavtaler er beregnet som nåverdien av fremtidige kontantstrømmer.

I det vesentlige er den virkelige verdien bekreftet av den finansinstitusjonen som Statnett har inngått avtalene med.

Virkelig verdi på finansielle eiendeler og langsiktig gjeld som regnskapsføres til amortisert kost, er beregnet;

- ved bruk av noterte markedspriser,
- ved bruk av rentebetingelser for gjeld med tilsvarende løpetid og kredittrisiko, eller
- ved nåverdi av estimerte kontantstrømmer diskontert med den rente som gjelder for tilsvarende gjeld og eiendeler på balansedagen.

For finansielle instrumenter som finansielle eiendeler tilgjengelig for salg, kunde- og andre kortsiktige fordringer, betalingsmidler leverandørgjeld og annen kortsiktig gjeld er det på grunn av postenes kortsiktige natur antatt at bokført verdi er et godt anslag for virkelig verdi.

Per 30. juni 2014

Konsern (Beløp i mill. kr)	Kategori	Bokført verdi	Virkelig verdi
Eiendeler			
Langsiktige fordringer	Lån og fordringer	2	2
Ansvarlig kapital i Pensjonskassen	Virkelig verdi over resultatet	75	75
Finansielle eiendeler tilgjengelig for salg	Tilgjengelig for salg	9	9
Derivater	Virkelig verdi over resultatet	1 287	1 287
Sum andre finansielle anleggsmidler		1 373	1 373
Kundefordringer	Lån og fordringer	64	64
Derivater	Virkelig verdi over resultatet	34	34
Andre kortsiktige fordringer	Lån og fordringer	476	476
Sum kunde- og andre kortsiktige fordringer		574	574
Markedsbaserte verdipapirer	Virkelig verdi over resultatet	682	682
Betalingsmidler	Virkelig verdi over resultatet	2 180	2 180
Gjeld			
Annen langsiktig rentebærende gjeld	Andre forpliktelser	18 088	18 395
Derivater	Virkelig verdi over resultatet	322	322
Sum langsiktig rentebærende gjeld		18 410	18 717
Annen kortsiktig rentebærende gjeld	Andre forpliktelser	1 146	1 188
Derivater	Virkelig verdi over resultatet	4	4
Sum kortsiktig rentebærende gjeld		1 150	1 192
Leverandørgjeld og annen kortsiktig gjeld	Andre forpliktelser	1 436	1 436

Virkelig verdi-hierarki

Nivå 1: Virkelig verdi måles ved bruk av noterte priser fra aktive markeder for identiske finansielle instrumenter. Ingen justering foretas mht. disse prisene.

Nivå 2: Virkelig verdi måles med bruk av annen observerbar input enn den som benyttes på nivå 1, enten direkte (priser) eller indirekte (utledet fra priser).

Nivå 3: Virkelig verdi måles med bruk av input som ikke baseres på observerbare markedsdata.

Finansielle eiendeler og gjeld måles til virkelig verdi etter følgende verdsettelsesmetode:

Per 30.06.2014

Konsern (Beløp i mill. kr)	Nivå 1	Nivå 2	Nivå 3	Sum
Eiendeler				
Finansielle eiendeler til virkelig verdi over resultat:				
Ansvarlig kapital i Statnett SFs Pensjonskasse	-	-	75	75
Investeringer markedsbaserte verdipapirer	682	-	-	682
Betalingsmidler	3 436	-	-	3 436
Finansielle eiendeler tilgjengelig for salg:				
Mindre aksjeposter i ikke børsnoterte selskaper	-	-	9	9
Sikring:				
Derivater	-	1 321	-	1 321
Sum eiendeler	4 118	1 321	84	5 523
Gjeld				
Øvrige finansielle forpliktelser bokført til amortisert kost				
Rentebærende gjeld	19 560	-	-	19 560
Sikring:				
Derivater	-	326	-	326
Sum gjeld	19 560	326	-	19 886

Det har gjennom perioden ikke vært transaksjoner mellom nivå 1 og 2.

Note 4 – Kjøp av datterselskap

Den 3. februar 2014 kjøpte Statnett SF 50 prosent av aksjene i Lyse Sentralnett AS. Etter kjøpet har Statnett SF 100 prosent av stemmerettighetene i selskapet.

Statnett SF har gjennom oppkjøpet oppnådd kontroll i Lyse Sentralnett AS, og selskapet er derfor innregnet etter oppkjøpsmetoden i samsvar med IFRS 3.

Statnett har opsjon på å overta ytterligere 25 prosent av Lyse Sentralnett AS når konsesjon er gitt for linjen Lyse-Stølaheia, og de resterende 25 prosent ved ferdigstillelse.

Lyse Sentralnett eier sentralnettsanleggene i Lyseområdet. Som et ledd i å trygge forsyningsikkerheten til Stavanger-området har Lyse Sentralnett AS søkt om konsesjon for ny 420 kV-ledning Lyse-Stølaheia. Statnett skal stå for byggingen av den nye linjen.

På overtakelsestidspunktet er følgende identifiserbare eiendeler og forpliktelser innregnet i konsernregnskapet:

<i>(Beløp i millioner kroner)</i> Regnskapslinje	Virkelig verdi på overtakelsestidspunkt
EIENDELER	
Anleggsmidler	
Utsatt skattefordel	1
Varige driftsmidler	104
Anlegg under utførelse	33
Sum anleggsmidler	138
Omløpsmidler	
Kundefordringer og andre kortsiktige fordringer	15
Betalingsmidler	33
Sum omløpsmidler	48
Sum eiendeler	186
GJELD	
Kortsiktig gjeld	
Leverandørgjeld og annen kortsiktig gjeld	38
Betalbar skatt	1
Sum kortsiktig gjeld	39
Sum gjeld	39
Sum virkelig verdi	147
Ikke kontrollerende interesse	74
Avtalt kjøpesum	73

Driftsinntekter og periodens resultat i Lyse Sentralnett AS:

<i>(beløp i mill. kr)</i>	1. halvår 2014	I eierperioden (3.februar t.o.m. 31. mars 2014)
Driftsinntekter	19	6
Periodens resultat	5	1

Note 5 - Anlegg under utførelse

Konsern <i>(Beløp i mill. kr)</i>	2014	2013
Anlegg under utførelse 1. januar	6 020	4 277
Årets tilgang	2 862	2 037
Overført til varige driftsmidler	(811)	(396)
Nedskrivning	-	(20)
Anlegg under utførelse 30. juni	8 071	5 898

Kontraktsmessige bindinger per 30. juni 2014

Sum kontraktsmessige bindinger per 30. juni 2014 er 3 292 millioner kroner. Summen gjelder utbyggingsprosjekter hvor kontraktsmessige fremtidige bindinger er større enn 50 millioner kroner.

Note 6 – Salg av Statnetts tidligere hovedkontor

Med virkning fra 1. juli 2014 har Statnett inngått avtale med JM Norge AS og Miliarium AS om salg av Statnetts tidligere hovedkontor på Husebyplatået i Oslo. Avtalen gjelder hoveddelen av Statnetts eiendom på Husebyplatået, som var Statnetts hovedkontor fra 1992 til 2013. Det er i tillegg inngått en opsjonsavtale for den resterende delen av tomten. Den totale rammen for salget ligger på om lag 700 millioner kroner. Den bokførte verdien av eiendommene omfattet i avtalen, er 72 millioner kroner.

Note 7 – Stans i arbeider i deler av Ørskog-Sogndal

Gulating lagmannsrett avsa fredag 27. juni en kjennelse som konkluderer med at Olje- og energidepartementets konsesjonsvedtak på trasévalget gjennom Myklebustdalen i Bremanger kommune ble fattet på feilaktig faktisk grunnlag og at Statnetts tiltredelsesrett til eiendommene ikke er gyldig. Statnett ble dermed pålagt å stanse de tilhørende arbeidene. Det var frem til byggingen ble stanset investert anslagsvis 75-100 millioner kroner i området. Statnett har ikke tatt stilling til om kjennelsen skal ankes inn for Høyesterett.

Ørskog-Sogndal-prosjektet vil bli forsinket på grunn av dette, men hvor omfattende forsinkelsen blir, avhenger av den videre prosessen. Statnett må ha gyldig konsesjon for å kunne gjenoppta arbeidet, og avventer avventer ny beslutning fra Olje og energidepartementet

Erklæring fra styret og konsernsjef

Vi erklærer etter beste overbevisning at halvårsregnskapet for perioden 1. januar til 30. juni 2014 er utarbeidet i samsvar med IAS 34 – Delårsrapportering, og at opplysningene i regnskapet gir et rettviseende bilde av konsernets eiendeler, gjeld, finansielle stilling og resultat som helhet. Vi erklærer også, etter beste overbevisning, at halvårsberetningen gir en rettviseende oversikt over viktige begivenheter i regnskapsperioden og deres innflytelse på halvårsregnskapet, samt de mest sentrale risiko- og usikkerhetsfaktorer virksomheten står overfor i neste regnskapsperiode.

Oslo, 21. august 2014

Kolbjørn Almlid
Styrets leder

Per Hjorth
Nestleder

Maria Sandsmark
Styremedlem

Egil Gjesteland
Styremedlem

Synne Larsen Homble
Styremedlem

Kirsten Indgjerd Værdal
Styremedlem

Steinar Jøråndstad
Ansattes representant

Pål Erland Opgård
Ansattes representant

Trine Pande-Rolfen
Ansattes representant

Auke Lont
Konsernsjef

Statnett

Statnett SF

Postadresse:

PB 4904 Nydalen

0423 Oslo

Besøksadresse:

Nydalen Allé 33

0484 Oslo

Tel: 23 90 30 00

Fax: 23 90 30 01

E-post: firmapost@statnett.no

statnett.no